

ビデオファイターズ2018年成績

チーム成績

17 勝 19 敗 5 引分

N O	試合 番号	試合 日	球 場	対 戦 相 手	得 失 点	勝 利 投 手	敗 戦 投 手	備 考
1	706	1/13	哲学堂公園野球場A	太陽ライジング	6-9		霧口	開幕戦、追い上げたが届かず敗戦
2	707	1/13	哲学堂公園野球場A	西東京モンスターズ	9-19		加藤	乱打戦に打ち負けて連敗
3	708	3/3	哲学堂公園野球場A	太陽ライジング	1-4		加藤	投手戦で援護出来ず惜敗
4	709	3/3	哲学堂公園野球場A	太陽ライジング	4-8		尾藤	またもや打てず、開幕4連敗
5	710	3/11	東台球場B	シャドウズ	0-11		尾藤	6回ノーヒットノーランでコールド負け
6	711	3/11	東台球場B	シャドウズ	0-4		濱中敏	15三振、1安打で完敗
7	712	3/17	東台球場B	SONYハーモニー	5-12		後藤竜	善戦したが、力尽き敗戦
8	713	3/17	東台球場B	SONYハーモニー	0-6		後藤和	完封負け
9	714	3/31	石神井公園野球場B	ヘイガース	17-6	加藤		打ち勝って、今期初勝利
10	715	4/8	プリジストングランド	KNACKS	5-3	加藤		3安打と抑えられたが何とか守りきって勝利
11	716	4/8	井の頭恩賜公園野球場	ヘイガース	2-6		水上	攻撃は軟投投手に抑えられ、守備の乱れもあり敗戦
12	717	5/4	滝の城址公園野球場	ヘイガース	5-4	尾藤		7回裏、1点差の中、尾藤選手の劇的な2ランホームラン
13	718	5/4	滝の城址公園野球場	ヘイガース	18-3	窪田		相手投手の乱れに乘じて、快勝
14	719	5/13	プリジストングランド	KNACKS	2-2			惜しくもドローゲーム
15	720	5/27	狭山台中央公園野球場	ウイングス	23-1	水上		鈴木選手の本塁打含む6安打。7打点、水上選手の満塁
16	721	6/9	東台球場	練馬イーグルス	14-8	濱中敏		16安打、3投手のリレーで快勝
17	722	6/23	北大泉球場	ジャイアンツ	11-3	濱中敏		濱中投手の好投、7回の猛攻で勝利
18	723	6/23	北大泉球場	ジャイアンツ	1-0	0		雨によりノーゲーム(個人成績は記録します)
19	724	6/24	狭山台中央公園	ウイングス	14-4	加藤		高平、湯浅選手の2本づつの本塁打で大勝
20	725	6/30	北大泉球場	ボバーズ	2-10		濱中敏	貧打(3安打)で敗戦
21	726	6/30	北大泉球場	ボバーズ	4-7	加藤		貧打(4安打)、10三振で敗戦
22	727	7/14	石神井公園野球場	グローリーズ	8-2	濱中敏		3本塁打、投手は濱中/嘉納リレーで快勝
23	728	7/14	石神井公園野球場	グローリーズ	5-1	水上		2本塁打、水上投手の完投で快勝
24	729	7/21	北大泉球場	SONYハーモニー	4-9	水上		魔の3回、満塁からのエラーで大量失点で敗戦
25	730	7/21	北大泉球場	SONYハーモニー	10-7	濱中敏		14四死球を選び、得点を重ね、濱中投手の熱投で勝利
26	731	8/4	哲学堂公園野球場A	太陽ライジング	3-3			濱中投手の好投、7回の猛攻で勝利
27	732	8/18	藤の台球場	バーバリアンズ	5-4	水上		2アウト満塁で霧口選手のサヨナラヒットで快勝
28	733	8/25	北大泉球場	シャドウズ	5-5			後半の追い上げが届かず引き分け
29	734	8/25	北大泉球場	シャドウズ	5-9		水上	水上選手リーグ屈指の投手から、満塁ホームランを放つ
30	735	9/1	北大泉球場	ジャイアンツ	2-9		濱中敏	内野のエラー続出で完敗
31	736	9/1	北大泉球場	ジャイアンツ	3-7		後藤竜	相手の江川投手に翻弄され2試合連続完投負け
32	737	9/8	哲学堂公園野球場	太陽ライジング	13-5	濱中敏		打ち勝つ
33	738	10/6	北大泉球場	ボバーズ	2-4		濱中敏	貧打で好投濱中投手を見殺しに
34	739	10/6	北大泉球場	ボバーズ	12-6	水上		初回、猛打爆発で勝利
35	740	10/7	上広瀬野球場	ウイングス	11-7	窪田		永井選手の満塁ホームランで快勝
36	741	10/27	北大泉球場	ジャイアンツ	3-13	濱中敏		魔の2回、エラーから連打で10失点、打撃も単打6に抑
37	742	11/11	上広瀬野球場	ウイングス	12-2	霧口		完勝
38	743	11/17	町田市民球場	バーバリアンズ	2-2			後藤投手の好投、打線の援護なく引き分け
39	744	12/15	哲学堂公園野球場	太陽ライジング	1-8		加藤	エラー続出、貧打で完敗
40	745	12/15	哲学堂公園野球場	太陽ライジング	3-22		濱中敏	1試合目同様、エラー続出、貧打で完敗
41	746	12/16	新狭山公園野球場	ウイングス	25-8	水上		快勝
42								
					277 - 263	17	19	

個人成績

首位打者	: 湯浅	375
打点	: 尾藤	36
本塁打	: 尾藤	5
得点	: 湯浅	39
安打	: 鈴木秀	38
四死球	: 湯浅、尾藤	18
犠打	: 尾藤	2
盗塁	: 湯浅	40

防 御 率	: 水上	5.22
最 多 勝 利	: 水上、濱中	5
勝 率	: 水上	625
出 塁 率	: 湯浅	474
3 塁 打	: 湯浅、尾藤、水上	2
2 塁 打	: 鈴木秀	12
三 振	: 三浦徹	20
勝 利 打 点	: 尾藤	3

今期打撃成績

(規定打数=61)

順	氏 名	打 数	得 点	安 打	本 塁 打	打 点	三 振	四 死 球	犠 打	盗 塁	三 塁 打	二 塁 打	勝 利 点	打 率	打 席 数	出 塁 数	出 塁 率	塁 打 数	塁 打 率	試 合 数
1	湯浅	96	39	36	3	19	7	18	0	40	2	5	0	375	114	54	474	54	1.50	33
2	鈴木秀	110	28	38	1	21	14	15	0	18	1	12	2	345	125	53	424	55	1.45	38
3	窪田	85	24	29	0	14	1	14	0	8	0	4	0	341	99	43	434	33	1.14	30
4	尾藤	114	27	37	5	36	15	18	2	5	2	11	3	325	134	55	410	67	1.81	41
5	水上	78	18	24	3	23	2	15	1	6	2	3	0	308	94	39	415	40	1.67	29
6	知念	94	19	25	0	22	13	10	0	6	1	7	2	266	104	35	337	34	1.36	31
7	濱中敏	82	12	20	1	10	13	12	1	7	0	2	0	244	95	32	337	25	1.25	32
8	三浦徹	107	15	21	0	12	20	9	1	4	0	6	0	196	117	30	256	27	1.29	41
9	霧口	98	14	14	0	12	10	14	0	5	0	0	2	143	112	28	250	14	1.00	41
	後藤和	10	4	4	0	2	1	4	0	1	0	2	0	400	14	8	571	6	1.50	4
	小嶋	23	4	9	1	4	2	1	0	3	0	1	1	391	24	10	417	13	1.44	8
	濱下	9	4	3	0	3	0	0	0	3	1	1	0	333	9	3	333	6	2.00	3
	永井	10	3	3	1	4	2	2	0	0	0	0	1	300	12	5	417	6	2.00	5
	加藤	44	10	13	1	7	8	7	0	3	0	3	0	295	51	20	392	19	1.46	15
	植島	39	10	11	3	6	8	8	1	4	1	2	1	282	48	19	396	24	2.18	14
	松本剛	11	3	3	0	0	2	0	0	0	0	1	0	273	11	3	273	4	1.33	6
	蔵根	16	2	4	1	2	4	2	0	1	0	1	0	250	18	6	333	8	2.00	7
	高平	50	15	12	4	10	10	7	0	5	0	2	0	240	57	19	333	26	2.17	19
	後藤竜	19	1	4	0	2	3	7	0	1	0	0	0	211	26	11	423	4	1.00	9
	真弓	39	9	8	0	7	14	8	0	5	0	2	0	205	47	16	340	10	1.25	17
	館田	5	1	1	0	1	0	1	0	2	0	1	0	200	6	2	333	2	2.00	2
	増田	24	8	4	0	1	3	11	0	0	0	1	0	167	35	15	429	5	1.25	9
	出戸端	13	2	2	0	3	2	3	0	4	0	0	0	154	16	5	313	2	1.00	5
	小松	8	1	1	0	0	4	1	0	1	0	0	0	125	9	2	222	1	1.00	3
	梅本	9	0	1	0	1	2	0	1	1	0	0	0	111	10	1	100	1	1.00	3
	嘉納	10	2	1	0	0	1	2	0	2	0	1	0	100	12	3	250	2	2.00	5
	船橋	2	0	0	0	0	1	1	0	0	0	0	0	0	3	1	333	0	0.00	1
	佐野	3	0	0	0	0	2	0	0	0	0	0	0	0	3	0	0	0	0.00	1
	池田	3	0	0	0	0	1	0	0	0	0	0	0	0	3	0	0	0	0.00	1
	小久保	3	0	0	0	1	0	0	0	0	0	0	0	0	3	0	0	0	0.00	1
	古橋	2	2	0	0	0	0	0	0	0	0	0	0	0	2	0	0	0	0.00	1
	永井子	1	0	0	0	0	0	0	0	0	0	0	0	0	1	0	0	0	0.00	1
合 計		1,208	275	328	24	222	164	190	7	135	10	68	12	272	1398	518	371	488	1.49	41

今期投手成績

(防御率は7回で計算、失点は他責点も含む)

順	氏 名	勝	負	数	セ - フ	回	数	失	点	防 御 率	勝 率
1	水 上	5	3	1	51.0		38	5.22		625	
2	後藤竜	0	2	0	23.7		18	5.32		0	
3	加 藤	3	4	1	49.7		53	7.47		429	
4	濱中敏	5	6	0	85.0		93	7.66		455	
5	尾 藤	1	2	0	21.7		24	7.75		333	
6	嘉 納	0	0	1	2.0		0	0.00		0	
7	高 平	0	0	0	2.7		1	2.63		0	
8	植 島	0	0	0	7.3		3	2.86		0	
9	蓬 田	2	0	0	9.0		7	5.44		1,000	
10	後藤和	0	1	0	9.0		11	8.56		0	
11	露 口	1	1	0	7.3		15	14.32		500	
		17	19	3	268.3		263	6.86		472	



NO.
46

A simple line drawing of a baseball bat and a baseball. The bat is positioned horizontally, with the handle on the left and the head on the right. The baseball is located below the bat's head, showing its characteristic stitching.

TEAC

于一成績 17 勝 19 負 5 引分

試合成績

*は助っ人

勝利投手 水上

記事：快勝

今期打擊成績 (規定打席 = 61)

今期投手成績 (防御率は7回で計算、失点是他責点も含む) (規定回数は試合数/2)

順	氏 名	勝数	負数	セフ	回数	失点	防御率
1	水上	5	3	1	51.0	38	5.22
2	後藤竜	0	2	0	23.7	18	5.32
3	加藤	3	4	1	49.7	53	7.47
4	濱中敏	5	6	0	85.0	93	7.66
5	尾藤	1	2	0	21.7	24	7.75
	嘉納	0	0	1	2.0	0	0.00
	高平	0	0	0	2.7	1	2.63
	合 計	17	19	3	268.3	263	6.86



ビデオニュース

NO.
745



TEAC

発行：平成30年12月16日

試合日：2018年12月15日 10:00 AM 球場：哲学堂公園野球場

チーム成績 16 勝 19 負 5 引分

チーム名	1	2	3	4	5	6	7	8	9	10	合計
ビデオ	0	0	1	0	0	2					3
太陽ライジング	4	1	1	11	5	0					22

試合成績

順	守備	氏名	打数	得点	安打	本塁打	打点	三振	四死球	犠打	盗塁	三塁打	二塁打	勝利点
1	6	蓬田	3	0	1	0	1	0	0	0	0	0	0	0
2	3	湯浅	3	1	2	0	0	0	0	0	0	0	0	0
3	5	水上	3	0	2	0	0	0	0	0	0	0	0	0
4	2	尾藤	3	0	0	0	0	0	0	0	0	0	0	0
5	9	植島	3	0	0	0	0	1	0	0	0	0	0	0
6	7	知念	3	0	0	0	0	0	0	0	0	0	0	0
7	8	鈴木秀	3	0	1	0	0	0	0	0	0	0	0	0
8	1	濱中敏	3	1	1	0	0	0	0	1	0	0	0	0
9	4	三浦徹	2	0	0	0	0	1	0	0	0	0	0	0
10	DH	露口	2	1	1	0	0	0	0	0	0	0	0	0
			28	3	8	0	1	2	0	0	1	0	0	0

*は助っ人

順	投手名	投球回数	失点
1	濱中敏	6.00	22.00
2			
3			
4			
5			



敗戦投手 濱中敏

今期打撃成績 (規定打席 = 60)

順	氏名	打数	得点	安打	本塁打	打点	三振	四死球	犠打	盗塁	三塁打	二塁打	勝利点	打率	打席数	出塁数	出塁率
1	湯浅	91	36	35	3	17	7	17	0	37	2	5	0	385	108	52	481
2	鈴木秀	105	24	36	1	19	14	14	0	14	1	11	2	343	119	50	420
3	蓬田	82	22	26	0	11	1	11	0	7	0	4	0	317	93	37	398
4	尾藤	108	26	34	5	31	15	18	2	5	2	10	3	315	128	52	406
5	水上	75	14	23	3	22	2	13	0	4	2	2	0	307	88	36	409
6	知念	89	16	23	0	21	13	9	0	5	1	6	2	258	98	32	327
7	濱中敏	79	9	18	1	10	13	10	1	5	0	2	0	228	90	28	311
8	三浦徹	102	13	19	0	9	19	9	1	4	0	5	0	186	112	28	250
9	露口	93	13	12	0	10	10	14	0	3	0	0	1	129	107	26	243
	後藤和	10	4	4	0	2	1	4	0	1	0	2	0	400	14	8	571
	小嶋	23	4	9	1	4	2	1	0	3	0	1	1	391	24	10	417
	濱下	9	4	3	0	3	0	0	0	3	1	1	0	333	9	3	333
	永井	10	3	3	1	4	2	2	0	0	0	0	1	300	12	5	417
	加藤	44	10	13	1	7	8	7	0	3	0	3	0	295	51	20	392
	植島	35	8	10	3	6	7	6	1	3	1	1	1	286	42	16	381
	松本剛	11	3	3	0	0	2	0	0	0	0	1	0	273	11	3	273
	蔵根	16	2	4	1	2	4	2	0	1	0	1	0	250	18	6	333
	高平	50	15	12	4	10	10	7	0	5	0	2	0	240	57	19	333
	後藤竜	19	1	4	0	2	3	7	0	1	0	0	0	211	26	11	423
	真弓	39	9	8	0	7	14	8	0	5	0	2	0	205	47	16	340
	舘田	5	1	1	0	1	0	1	0	2	0	1	0	200	6	2	333
	増田	24	8	4	0	1	3	11	0	0	0	1	0	167	35	15	429
	出戸端	13	2	2	0	3	2	3	0	4	0	0	0	154	16	5	313
	小松	8	1	1	0	0	4	1	0	1	0	0	0	125	9	2	222
	梅本	9	0	1	0	1	2	0	1	1	0	0	0	111	10	1	100
	嘉納	10	2	1	0	0	1	2	0	2	0	1	0	100	12	3	250
	松橋	2	0	0	0	0	1	1	0	0	0	0	0	0	3	1	333
	佐野	3	0	0	0	0	2	0	0	0	0	0	0	0	3	0	0
	合計	###	250	309	24	203	162	178	6	119	10	62	11	265	1342	487	363

今期投手成績 (防御率は7回で計算、失点は他責点も含む) (規定回数は試合数/2)

順	氏名	勝数	負数	セーブ	回数	失点	防御率
1	後藤竜	0	2	0	23.7	18	5.32
2	水上	4	3	1	49.0	38	5.43
3	加藤	3	4	1	49.7	53	7.47
4	濱中敏	5	6	0	85.0	93	7.66
5	尾藤	1	2	0	21.7	24	7.75
	嘉納	0	0	1	2.0	0	0.00
	高平	0	0	0	2.7	1	2.63
	合計	16	19	3	261.3	255	6.83



記事：1試合目同様、エラー続出、貧打で完敗

NO.
744

TEAC

于一成績 16 勝 18 負 5 引分

試合日：2018年12月15日 8:10 AM 球場：哲学堂公園野球場

試合成績

* は助っ人

敗戰投手 加藤

今期打擎成績 (規定打席 = 58)

今期投手成績 (防御率は7回で計算、失点是他責点も含む) (規定回数は試合数/2)

記事: エラー続出、貧打で完敗

ビデオニュース

NO.
743



TEAC

発行：平成30年11月19日

試合日：2018年11月17日 11:10 AM 球場：町田市民球場

チーム成績 16 勝 17 負 5 引分

チーム名	1	2	3	4	5	6	7	8	9	10	合計
ビデオ	2	0	0	0	0	0	0				2
バーバリアンズ	0	0	0	2	0	0	0				2

試合成績

順	守備	氏名	打数	得点	安打	本塁打	打点	三振	四死球	犠打	盗塁	三塁打	二塁打	勝利点
1	8	鈴木秀	3	0	1	0	0	0	0	0	1	0	1	0
2	3	湯浅	3	1	0	0	0	0	0	1	0	1	0	0
3	2	尾藤	2	1	0	0	0	0	0	2	0	1	0	0
4	6	水上	3	0	0	0	0	0	0	0	0	0	0	0
5	1	後藤竜	0	0	0	0	0	0	0	3	0	1	0	0
6	7	三浦徹	3	0	0	0	0	0	0	0	1	0	0	0
7	5	濱中敏	1	0	0	0	0	0	0	2	0	0	0	0
8	9	池田	3	0	0	0	0	1	0	0	0	0	0	0
9	4	佐野	3	0	0	0	0	2	0	0	0	0	0	0
10	DH	露口	3	0	0	0	0	0	0	0	0	0	0	0
			24	2	1	0	0	3	9	0	5	0	1	0

*は助っ人

順	投手名	投球回数	失点
1	後藤竜	7.00	2.00
2			
3			
4			
5			



今期打撃成績 (規定打席 = 57)

順	氏名	打数	得点	安打	本塁打	打点	三振	四死球	犠打	盗塁	三塁打	二塁打	勝利点	打率	打席数	出塁数	出塁率
1	湯浅	85	35	32	3	17	7	17	0	37	2	5	0	376	102	49	480
2	鈴木秀	100	24	34	1	19	13	14	0	13	1	11	2	340	114	48	421
3	尾藤	102	26	34	5	31	15	18	2	5	2	10	3	333	122	52	426
4	蓬田	77	21	24	0	10	1	10	0	7	0	4	0	312	87	34	391
5	水上	72	14	21	3	22	2	12	0	4	2	2	0	292	84	33	393
6	知念	84	16	22	0	21	12	8	0	5	1	6	2	262	92	30	326
7	高平	50	15	12	4	10	10	7	0	5	0	2	0	240	57	19	333
8	濱中敏	73	8	17	1	10	11	10	1	4	0	2	0	233	84	27	321
9	三浦徹	97	13	19	0	9	18	9	1	4	0	5	0	196	107	28	262
10	露口	88	12	11	0	10	10	14	0	3	0	0	1	125	102	25	245
	後藤和	10	4	4	0	2	1	4	0	1	0	2	0	400	14	8	571
	小嶋	23	4	9	1	4	2	1	0	3	0	1	1	391	24	10	417
	濱下	9	4	3	0	3	0	0	0	3	1	1	0	333	9	3	333
	植島	30	8	9	3	5	5	5	1	3	1	1	1	300	36	14	389
	永井	10	3	3	1	4	2	2	0	0	0	0	1	300	12	5	417
	加藤	42	10	12	1	7	7	6	0	3	0	3	0	286	48	18	375
	松本剛	11	3	3	0	0	2	0	0	0	0	1	0	273	11	3	273
	蔵根	16	2	4	1	2	4	2	0	1	0	1	0	250	18	6	333
	後藤竜	19	1	4	0	2	3	7	0	1	0	0	0	211	26	11	423
	真弓	39	9	8	0	7	14	8	0	5	0	2	0	205	47	16	340
	舘田	5	1	1	0	1	0	1	0	2	0	1	0	200	6	2	333
	増田	24	8	4	0	1	3	11	0	0	0	1	0	167	35	15	429
	出戸端	13	2	2	0	3	2	3	0	4	0	0	0	154	16	5	313
	小松	8	1	1	0	0	4	1	0	1	0	0	0	125	9	2	222
	梅本	9	0	1	0	1	2	0	1	1	0	0	0	111	10	1	100
	嘉納	10	2	1	0	0	1	2	0	2	0	1	0	100	12	3	250
	松橋	2	0	0	0	0	1	1	0	0	0	0	0	0	3	1	333
	佐野	3	0	0	0	0	2	0	0	0	0	0	0	0	3	0	0
	合計	###	246	295	24	201	154	173	6	117	10	62	11	266	1284	468	364

今期投手成績 (防御率は7回で計算、失点是他責点も含む) (規定回数は試合数/2)

順	氏名	勝数	負数	セーブ	回数	失点	防御率
1	後藤竜	0	2	0	23.7	18	5.32
2	水上	4	3	1	49.0	38	5.43
3	濱中敏	5	5	0	79.0	71	6.29
4	加藤	3	3	1	42.7	45	7.38
5	尾藤	1	2	0	21.7	24	7.75
	嘉納	0	0	1	2.0	0	0.00
	高平	0	0	0	2.7	1	2.63
	合計	16	17	3	248.3	225	6.34

記事：後藤投手の好投、打線の援護なく引き分け



NO.
742



発行：平成30年11月11日

試合日：2018年11月11日 8:00 AM 球場：上広瀬野球場

チーム名	1	2	3	4	5	6	7	8	9	10	合計
ビデオ	3	2	0	1	1	4	1	0	0	0	12
ウイングス	1	1	0	0	0	0	0	0	0	0	2

試合成績

順	守備	氏名	打数	得点	安打	本塁打	打点	三振	四死球	犠打	盗塁	三塁打	二塁打	勝利点
1	5	高平	4	3	2	0	0	0	2	0	0	0	1	0
2	6	蓬田	5	2	3	0	3	0	1	0	0	0	1	0
3	7	植島	6	1	3	0	0	2	0	0	0	0	0	0
4	DH	水上	6	1	4	0	4	1	0	0	0	0	1	0
5	2	尾藤	4	1	1	0	1	0	2	0	0	0	1	0
6	4	小嶋	6	0	3	0	1	0	0	0	0	0	1	0
7	8	加藤	6	1	2	1	1	0	0	0	0	0	0	0
8	3	増田	5	1	1	0	0	1	1	0	0	0	1	0
9	DH	濱中敏	6	0	1	0	0	0	0	0	1	0	0	0
10	9	三浦徹	5	0	1	0	0	0	0	0	0	0	1	0
11	1	露口	4	2	0	0	0	2	1	0	0	0	0	0
			57	12	21	1	10	6	7	0	1	0	7	0

* は助っ人

順	投手名	投球回数	失点
1	露口	3. 00	2. 00
2	加藤	1. 00	0. 00
3	蓬田	2. 00	0. 00
4	高平	2. 00	0. 00
5	植島	2. 33	0. 00

勝利投手

露口



于一成績 16 勝 17 負 4 引分

今期打撃成績 (規定打席 = 55)

順	氏 名	打数	得点	安打	本塁打	打点	三振	四死球	犠打	盗塁	三塁打	二塁打	勝利点	打率	打席数	出塁数	出塁率
1	湯浅	82	34	32	3	17	7	16	0	36	2	5	0	390	98	48	490
2	鈴木秀	97	24	33	1	19	13	13	0	12	1	10	2	340	110	46	418
3	尾藤	100	25	34	5	31	15	16	2	4	2	10	3	340	118	50	424
4	蓬田	77	21	24	0	10	1	10	0	7	0	4	0	312	87	34	391
5	水上	69	14	21	3	22	2	12	0	4	2	2	0	304	81	33	407
6	知念	84	16	22	0	21	12	8	0	5	1	6	2	262	92	30	326
7	高平	50	15	12	4	10	10	7	0	5	0	2	0	240	57	19	333
8	濱中敏	72	8	17	1	10	11	8	1	4	0	2	0	236	81	25	309
9	三浦徹	94	13	19	0	9	18	9	1	3	0	5	0	202	104	28	269
10	露口	85	12	11	0	10	10	14	0	3	0	0	1	129	99	25	253
	後藤和	10	4	4	0	2	1	4	0	1	0	2	0	400	14	8	571
	小嶋	23	4	9	1	4	2	1	0	3	0	1	1	391	24	10	417
	濱下	9	4	3	0	3	0	0	0	3	1	1	0	333	9	3	333
	植島	30	8	9	3	5	5	5	1	3	1	1	1	300	36	14	389
	永井	10	3	3	1	4	2	2	0	0	0	0	1	300	12	5	417
	加藤	42	10	12	1	7	7	6	0	3	0	3	0	286	48	18	375
	松本剛	11	3	3	0	0	2	0	0	0	0	1	0	273	11	3	273
	蔵根	16	2	4	1	2	4	2	0	1	0	1	0	250	18	6	333
	後藤竜	19	1	4	0	2	3	4	0	0	0	0	0	211	23	8	348
	真弓	39	9	8	0	7	14	8	0	5	0	2	0	205	47	16	340
	舘田	5	1	1	0	1	0	1	0	2	0	1	0	200	6	2	333
	増田	24	8	4	0	1	3	11	0	0	0	1	0	167	35	15	429
	出戸端	13	2	2	0	3	2	3	0	4	0	0	0	154	16	5	313
	小松	8	1	1	0	0	4	1	0	1	0	0	0	125	9	2	222
	梅本	9	0	1	0	1	2	0	1	1	0	0	0	111	10	1	100
	嘉納	10	2	1	0	0	1	2	0	2	0	1	0	100	12	3	250
	松橋	2	0	0	0	0	1	1	0	0	0	0	0	0	3	1	333
	小久保	3	0	0	0	1	0	0	0	0	0	0	0	0	3	0	0
	合計	###	244	294	24	202	152	164	6	112	10	61	11	269	1257	458	364

今期投手成績 (防御率は7回で計算、失点是他責点も含む) (規定回数は試合数/2)

順	氏 名	勝数	負数	セーブ	回数	失点	防御率
1	水 上	4	3	1	49.0	38	5.43
2	濱中敏	5	5	0	79.0	71	6.29
3	加 藤	3	3	1	42.7	45	7.38
4	尾 藤	1	2	0	21.7	24	7.75
	嘉 納	0	0	1	2.0	0	0.00
	高 平	0	0	0	2.7	1	2.63
	蓬 田	2	0	0	7.0	3	3.00
	合 計	16	17	3	241.3	223	6.47



記事：完勝

NO.
741

TEAC

于一成績 15 勝 17 負 4 引分

試合日：2018年10月27日 3:10 PM 球場：北大泉球場

チーム名	1	2	3	4	5	6	7	8	9	10	合計
ジャイアンツ	0	10	0	3	0	0					13
ビデオ	3	0	0	0	0	0					3

試合成績

順	守備	氏名	打数	得点	安打	本塁打	打点	三振	四死球	犠打	盗塁	三塁打	二塁打	勝利点
1	3	湯浅	3	1	1	0	0	0	0	0	2	0	0	0
2	2	小嶋	3	1	2	0	0	0	0	0	1	0	0	0
3	8	鈴木秀	3	1	0	0	0	0	0	0	1	0	0	0
4	4	尾藤	2	0	0	0	0	0	1	0	0	0	0	0
5	6	水上	3	0	0	0	0	0	0	0	0	0	0	0
6	5	植島	2	0	1	0	0	0	0	1	0	0	0	0
7	1	濱中敏	3	0	1	0	0	1	0	0	0	0	0	0
8	9	三浦徹	3	0	0	0	0	0	0	0	0	0	0	0
9	7	知念	2	0	0	0	0	1	0	0	0	0	0	0
10	DH	露口	2	0	1	0	0	0	0	0	0	0	0	0
			26	3	6	0	0	2	1	1	4	0	0	0

* は助っ人

順	投手名	投球回数	失点
1	濱中敏	4.00	13.00
2	水上	2.00	0.00
3			
4			
5			

敗戰投手 濱中敏



今期打擎成績 (規定打席 = 54)

順	氏 名	打数	得点	安打	本塁打	打点	三振	四死球	犠打	盗塁	三塁打	二塁打	勝利点	打率	打席数	出塁数	出塁率
1	湯浅	82	34	32	3	17	7	16	0	36	2	5	0	390	98	48	490
2	尾藤	96	24	33	5	30	15	14	2	4	2	9	3	344	112	47	420
3	鈴木秀	97	24	33	1	19	13	13	0	12	1	10	2	340	110	46	418
4	逢田	72	19	21	0	7	1	9	0	7	0	3	0	292	81	30	370
5	水上	63	13	17	3	18	1	12	0	4	2	1	0	270	75	29	387
6	知念	84	16	22	0	21	12	8	0	5	1	6	2	262	92	30	326
7	濱中敏	66	8	16	1	10	11	8	1	3	0	2	0	242	75	24	320
8	三浦徹	89	13	18	0	9	18	9	1	3	0	4	0	202	99	27	273
9	露口	81	10	11	0	10	8	13	0	3	0	0	1	136	94	24	255
	後藤和	10	4	4	0	2	1	4	0	1	0	2	0	400	14	8	571
	小嶋	17	4	6	1	3	2	1	0	3	0	0	1	353	18	7	389
	濱下	9	4	3	0	3	0	0	0	3	1	1	0	333	9	3	333
	永井	10	3	3	1	4	2	2	0	0	0	0	1	300	12	5	417
	加藤	36	9	10	0	6	7	6	0	3	0	3	0	278	42	16	381
	松本剛	11	3	3	0	0	2	0	0	0	0	1	0	273	11	3	273
	植島	24	7	6	3	5	3	5	1	3	1	1	1	250	30	11	367
	蔵根	16	2	4	1	2	4	2	0	1	0	1	0	250	18	6	333
	高平	46	12	10	4	10	10	5	0	5	0	1	0	217	51	15	294
	後藤竜	19	1	4	0	2	3	4	0	0	0	0	0	211	23	8	348
	真弓	39	9	8	0	7	14	8	0	5	0	2	0	205	47	16	340
	舘田	5	1	1	0	1	0	1	0	2	0	1	0	200	6	2	333
	増田	19	7	3	0	1	2	10	0	0	0	0	0	158	29	13	448
	出戸端	13	2	2	0	3	2	3	0	4	0	0	0	154	16	5	313
	小松	8	1	1	0	0	4	1	0	1	0	0	0	125	9	2	222
	梅本	9	0	1	0	1	2	0	1	1	0	0	0	111	10	1	100
	嘉納	10	2	1	0	0	1	2	0	2	0	1	0	100	12	3	250
	松橋	2	0	0	0	0	1	1	0	0	0	0	0	0	3	1	333
	小久保	3	0	0	0	1	0	0	0	0	0	0	0	0	3	0	0
	合計	###	232	273	23	192	146	157	6	111	10	54	11	264	1193	430	360

今期投手成績 (防御率は7回で計算、失点是他責点も含む) (規定回数は試合数/2)

順	氏 名	勝数	負数	セーフ	回数	失点	防御率
1	水上	4	3	1	49.0	38	5.43
2	濱中敏	5	5	0	79.0	71	6.29
3	加藤	3	3	1	41.7	45	7.56
4	尾藤	1	2	0	21.7	24	7.75
	嘉納	0	0	1	2.0	0	0.00
	蓬田	2	0	0	5.0	3	4.20
	植島	0	0	0	4.0	3	5.25
	合 計	15	17	3	231.0	221	6.70

記事: 魔の2回、エラーから連打で10失点、打撃も単打6に抑えられ完敗



NO.
740

TEAC

発行：平成30年10月7日

試合日： 2018年10月7日 11:10 AM 球場： 上広瀬野球場

チーム名	1	2	3	4	5	6	7	8	9	10	合計
ビデオ	5	5	0	1	0						11
ウイングス	5	0	1	1	0						7

試合成績

順	守備	氏名	打数	得点	安打	本塁打	打点	三振	四死球	犠打	盗塁	三塁打	二塁打	勝利点
1	7	高平	3	1	0	0	0	1	0	0	1	0	0	0
2	3	永井	3	2	1	1	4	1	0	0	0	0	0	1
3	6	蓬田	3	1	1	0	1	0	0	0	0	0	0	0
4	DH	水上	2	1	1	0	0	0	1	0	0	0	0	0
5	5	増田	2	0	0	0	0	0	1	0	0	0	0	0
6	8	鈴木秀	2	1	1	0	1	1	1	0	0	0	1	0
7	4	湯浅	2	1	0	0	0	0	0	0	0	0	0	0
8	DH	真弓	2	0	0	0	0	1	0	0	0	0	0	0
9	2	尾藤	2	0	1	0	2	0	0	0	0	0	1	0
10	9	三浦徹	2	0	0	0	0	0	0	0	0	0	0	0
11	DH	加藤	1	2	1	0	0	0	1	0	0	0	0	0
12	DH	濱中敏	2	1	1	0	0	0	0	0	0	0	0	0
13	1	露口	1	1	0	0	1	0	1	0	1	0	0	0
			27	11	7	1	9	4	5	0	2	0	2	1

* は助っ人

順	投手名	投球回数	失点
1	露口	0.00	5.00
2	加藤	1.00	0.00
3	蓬田	2.00	1.00
4	尾藤	1.67	1.00
5			

勝利投手 蓬田



于一成績 15 勝 16 負 4 引分

今期打撃成績 (規定打席 = 52)

順	氏 名	打数	得点	安打	本塁打	打点	三振	四死球	犠打	盗塁	三塁打	二塁打	勝利点	打率	打席数	出塁数	出塁率
1	湯浅	79	33	31	3	17	7	16	0	34	2	5	0	392	95	47	495
2	尾藤	94	24	33	5	30	15	13	2	4	2	9	3	351	109	46	422
3	鈴木秀	94	23	33	1	19	13	13	0	11	1	10	2	351	107	46	430
4	蓬田	72	19	21	0	7	1	9	0	7	0	3	0	292	81	30	370
5	水上	60	13	17	3	18	1	12	0	4	2	1	0	283	72	29	403
6	知念	82	16	22	0	21	11	8	0	5	1	6	2	268	90	30	333
7	濱中敏	63	8	15	1	10	10	8	1	3	0	2	0	238	72	23	319
8	三浦徹	86	13	18	0	9	18	9	1	3	0	4	0	209	96	27	281
9	露口	79	10	10	0	10	8	13	0	3	0	0	1	127	92	23	250
	後藤和	10	4	4	0	2	1	4	0	1	0	2	0	400	14	8	571
	濱下	9	4	3	0	3	0	0	0	3	1	1	0	333	9	3	333
	永井	10	3	3	1	4	2	2	0	0	0	0	1	300	12	5	417
	小嶋	14	3	4	1	3	2	1	0	2	0	0	1	286	15	5	333
	加藤	36	9	10	0	6	7	6	0	3	0	3	0	278	42	16	381
	松本剛	11	3	3	0	0	2	0	0	0	0	1	0	273	11	3	273
	蔵根	16	2	4	1	2	4	2	0	1	0	1	0	250	18	6	333
	植島	22	7	5	3	5	3	5	0	3	1	1	1	227	27	10	370
	高平	46	12	10	4	10	10	5	0	5	0	1	0	217	51	15	294
	後藤竜	19	1	4	0	2	3	4	0	0	0	0	0	211	23	8	348
	真弓	39	9	8	0	7	14	8	0	5	0	2	0	205	47	16	340
	舘田	5	1	1	0	1	0	1	0	2	0	1	0	200	6	2	333
	増田	19	7	3	0	1	2	10	0	0	0	0	0	158	29	13	448
	出戸端	13	2	2	0	3	2	3	0	4	0	0	0	154	16	5	313
	小松	8	1	1	0	0	4	1	0	1	0	0	0	125	9	2	222
	梅本	9	0	1	0	1	2	0	1	1	0	0	0	111	10	1	100
	嘉納	10	2	1	0	0	1	2	0	2	0	1	0	100	12	3	250
	松橋	2	0	0	0	0	1	1	0	0	0	0	0	0	3	1	333
	小久保	3	0	0	0	1	0	0	0	0	0	0	0	0	3	0	0
	合計	###	229	267	23	192	144	156	5	107	10	54	11	264	1166	423	363

今期投手成績 (防御率は7回で計算、失点是他責点も含む) (規定回数は試合数/2)

順	氏 名	勝数	負数	セーブ	回数	失点	防御率
1	濱中敏	5	4	0	75.0	58	5.41
2	水上	4	3	1	47.0	38	5.66
3	加藤	3	3	1	41.7	45	7.56
4	尾藤	1	2	0	21.7	24	7.75
	嘉納	0	0	1	2.0	0	0.00
	蓬田	2	0	0	5.0	3	4.20
	植島	0	0	0	4.0	3	5.25
	合 計	15	16	3	225.0	208	6.47

記事：永井選手の満塁ホームランで快勝



ビデオニュース

NO.
739



TEAC

発行：平成30年10月7日

試合日：2018年10月6日 3:00 PM 球場：北大泉球場

チーム成績 14 勝 16 負 4 引分

チーム名	1	2	3	4	5	6	7	8	9	10	合計
ボバーズ	1	3	0	0	0	2					6
ビデオ	11	0	1	0	0						12

試合成績

順	守備	氏名	打数	得点	安打	本塁打	打点	三振	四死球	犠打	盗塁	三塁打	二塁打	勝利点
1	4	湯浅	4	3	2	0	1	0	0	0	2	0	0	0
2	6	蓬田	4	1	0	0	0	0	0	0	0	0	0	0
3	8	鈴木秀	3	2	2	0	4	0	0	0	0	0	1	1
4	2	尾藤	3	1	3	1	2	0	0	0	0	0	1	0
5	5	濱中敏	2	1	1	0	1	0	1	0	0	0	0	0
6	3	永井	2	1	1	0	0	1	1	0	0	0	0	0
7	9	三浦徹	3	1	1	0	1	2	0	0	0	0	0	0
8	1	水上	2	1	0	0	0	0	1	0	0	0	0	0
9	7	真弓	2	1	1	0	1	0	1	0	0	0	0	0
10	DH	露口	3	0	0	0	0	1	0	0	0	0	0	0
			28	12	11	1	10	4	4	0	2	0	2	1

*は助っ人

順	投手名	投球回数	失点
1	水上	6.00	6.00
2			
3			
4			
5			

勝利投手 水上



今期打撃成績 (規定打席 = 51)

順	氏名	打数	得点	安打	本塁打	打点	三振	四死球	犠打	盗塁	三塁打	二塁打	勝利点	打率	打席数	出塁数	出塁率
1	湯浅	77	32	31	3	17	7	16	0	34	2	5	0	403	93	47	505
2	尾藤	92	24	32	5	28	15	13	2	4	2	8	3	348	107	45	421
3	鈴木秀	92	22	32	1	18	12	12	0	11	1	9	2	348	104	44	423
4	蓬田	69	18	20	0	6	1	9	0	7	0	3	0	290	78	29	372
5	水上	58	12	16	3	18	1	11	0	4	2	1	0	276	69	27	391
6	知念	82	16	22	0	21	11	8	0	5	1	6	2	268	90	30	333
7	濱中敏	61	7	14	1	10	10	8	1	3	0	2	0	230	70	22	314
8	三浦徹	84	13	18	0	9	18	9	1	3	0	4	0	214	94	27	287
9	露口	78	9	10	0	9	8	12	0	2	0	0	1	128	90	22	244
	後藤和	10	4	4	0	2	1	4	0	1	0	2	0	400	14	8	571
	濱下	9	4	3	0	3	0	0	0	3	1	1	0	333	9	3	333
	小嶋	14	3	4	1	3	2	1	0	2	0	0	1	286	15	5	333
	永井	7	1	2	0	0	1	2	0	0	0	0	0	286	9	4	444
	松本剛	11	3	3	0	0	2	0	0	0	0	1	0	273	11	3	273
	加藤	35	7	9	0	6	7	5	0	3	0	3	0	257	40	14	350
	蔵根	16	2	4	1	2	4	2	0	1	0	1	0	250	18	6	333
	高平	43	11	10	4	10	9	5	0	4	0	1	0	233	48	15	313
	植島	22	7	5	3	5	3	5	0	3	1	1	1	227	27	10	370
	真弓	37	9	8	0	7	13	8	0	5	0	2	0	216	45	16	356
	後藤竜	19	1	4	0	2	3	4	0	0	0	0	0	211	23	8	348
	館田	5	1	1	0	1	0	1	0	2	0	1	0	200	6	2	333
	増田	17	7	3	0	1	2	9	0	0	0	0	0	176	26	12	462
	出戸端	13	2	2	0	3	2	3	0	4	0	0	0	154	16	5	313
	小松	8	1	1	0	0	4	1	0	1	0	0	0	125	9	2	222
	梅本	9	0	1	0	1	2	0	1	1	0	0	0	111	10	1	100
	嘉納	10	2	1	0	0	1	2	0	2	0	1	0	100	12	3	250
	松橋	2	0	0	0	0	1	1	0	0	0	0	0	0	3	1	333
	小久保	3	0	0	0	1	0	0	0	0	0	0	0	0	3	0	0
	合計	983	218	260	22	183	140	151	5	105	10	52	10	264	1134	411	362

今期投手成績 (防御率は7回で計算、失点是他責点も含む) (規定回数は試合数/2)

順	氏名	勝数	負数	セーブ	回数	失点	防御率
1	濱中敏	5	4	0	75.0	58	5.41
2	水上	4	3	1	47.0	38	5.66
3	加藤	3	3	1	40.7	45	7.75
4	尾藤	1	2	0	20.0	23	8.05
	嘉納	0	0	1	2.0	0	0.00
	蓬田	1	0	0	3.0	2	4.67
	植島	0	0	0	4.0	3	5.25
	合計	14	16	3	220.3	201	6.39



記事：初回、猛打爆発で勝利

NO.
738



発行：平成30年10月7日

試合日：2018年10月6日 1:10 PM 球場：北大泉球場

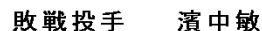
チーム名	1	2	3	4	5	6	7	8	9	10	合計
ボバーズ	0	1	0	1	0	2	0				4
ビデオ	2	0	0	0	0	0	0				2

試合成績

順	守備	氏名	打数	得点	安打	本塁打	打点	三振	四死球	犠打	盗塁	三塁打	二塁打	勝利点
1	7	湯浅	3	1	1	0	0	0	0	0	2	0	0	0
2	6	蓬田	3	1	2	0	0	0	0	0	2	0	0	0
3	8	鈴木秀	3	0	0	0	1	0	0	0	0	0	0	0
4	5	水上	3	0	0	0	0	0	0	0	0	0	0	0
5	2	尾藤	3	0	1	0	0	1	0	0	0	0	1	0
6	1	濱中敏	3	0	0	0	0	0	0	0	0	0	0	0
7	3	永井	2	0	0	0	0	0	1	0	0	0	0	0
8	9	三浦徹	3	0	0	0	0	1	0	0	0	0	0	0
9	4	露口	2	0	0	0	0	0	0	0	0	0	0	0
10	DH	真弓	2	0	0	0	0	2	0	0	0	0	0	0
			27	2	4	0	1	4	1	0	4	0	1	0

* は助っ人

順	投手名	投球回数	失点
1	濱中敏	7.00	4.00
2			
3			
4			
5			



于一成績 13 勝 16 負 4 引分

今期打撃成績 (規定打席 = 49)

順	氏 名	打数	得点	安打	本塁打	打点	三振	四死球	犠打	盗塁	三塁打	二塁打	勝利点	打率	打席数	出塁数	出塁率
1	湯浅	73	29	29	3	16	7	16	0	32	2	5	0	397	89	45	506
2	鈴木秀	89	20	30	1	14	12	12	0	11	1	8	1	337	101	42	416
3	尾藤	89	23	29	4	26	15	13	2	4	2	7	3	326	104	42	404
4	蓬田	65	17	20	0	6	1	9	0	7	0	3	0	308	74	29	392
5	水上	56	11	16	3	18	1	10	0	4	2	1	0	286	66	26	394
6	知念	82	16	22	0	21	11	8	0	5	1	6	2	268	90	30	333
7	濱中敏	59	6	13	1	9	10	7	1	3	0	2	0	220	67	20	299
8	三浦徹	81	12	17	0	8	16	9	1	3	0	4	0	210	91	26	286
9	露口	75	9	10	0	9	7	12	0	2	0	0	1	133	87	22	253
	後藤和	10	4	4	0	2	1	4	0	1	0	2	0	400	14	8	571
	濱下	9	4	3	0	3	0	0	0	3	1	1	0	333	9	3	333
	小嶋	14	3	4	1	3	2	1	0	2	0	0	1	286	15	5	333
	松本剛	11	3	3	0	0	2	0	0	0	0	1	0	273	11	3	273
	加藤	35	7	9	0	6	7	5	0	3	0	3	0	257	40	14	350
	蔵根	16	2	4	1	2	4	2	0	1	0	1	0	250	18	6	333
	高平	43	11	10	4	10	9	5	0	4	0	1	0	233	48	15	313
	植島	22	7	5	3	5	3	5	0	3	1	1	1	227	27	10	370
	後藤竜	19	1	4	0	2	3	4	0	0	0	0	0	211	23	8	348
	真弓	35	8	7	0	6	13	7	0	5	0	2	0	200	42	14	333
	永井	5	0	1	0	0	0	1	0	0	0	0	0	200	6	2	333
	舘田	5	1	1	0	1	0	1	0	2	0	1	0	200	6	2	333
	増田	17	7	3	0	1	2	9	0	0	0	0	0	176	26	12	462
	出戸端	13	2	2	0	3	2	3	0	4	0	0	0	154	16	5	313
	小松	8	1	1	0	0	4	1	0	1	0	0	0	125	9	2	222
	梅本	9	0	1	0	1	2	0	1	1	0	0	0	111	10	1	100
	嘉納	10	2	1	0	0	1	2	0	2	0	1	0	100	12	3	250
	松橋	2	0	0	0	0	1	1	0	0	0	0	0	0	3	1	333
	小久保	3	0	0	0	1	0	0	0	0	0	0	0	0	3	0	0
	合計	955	206	249	21	173	136	147	5	103	10	50	9	261	1102	396	359

今期投手成績 (防御率は7回で計算、失点是他責点も含む) (規定回数は試合数/2)

順	氏 名	勝数	負数	ヒート	回数	失点	防御率
1	濱中敏	5	4	0	75.0	58	5.41
2	水上	3	3	1	41.0	32	5.46
3	後藤竜	0	2	0	16.7	16	6.72
4	加藤	3	3	1	40.7	45	7.75
5	尾藤	1	2	0	20.0	23	8.05
	嘉納	0	0	1	2.0	0	0.00
	蓬田	1	0	0	3.0	2	4.67
	合 計	13	16	3	214.3	195	6.37



記事：貧打で好投濱中投手を見殺しに

NO.
737



発行：平成30年9月8日

試合日：2018年9月8日 9:10 AM 球場：哲学堂公園野球場

于一成績 13 勝 15 負 4 引分

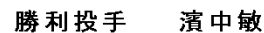
チーム名	1	2	3	4	5	6	7	8	9	10	合計
ビデオ	0	4	1	5	0	3	0				13
太陽ライジング	0	0	0	0	1	2	2				5

試合成績

順	守備	氏名	打数	得点	安打	本塁打	打点	三振	四死球	犠打	盗塁	三塁打	二塁打	勝利点
1	6	蓬田	4	1	2	0	2	0	1	0	1	0	0	0
2	3	湯浅	5	0	2	0	1	0	0	0	2	0	0	0
3	8	鈴木秀	4	2	2	0	0	1	1	0	0	0	1	0
4	5	水上	4	3	1	0	3	0	1	0	2	1	0	0
5	2	尾藤	4	3	3	1	4	0	0	0	0	0	1	1
6	9	植島	3	0	1	0	1	0	1	0	0	0	1	0
7	7	知念	4	0	1	0	1	0	0	0	0	0	0	0
8	1	濱中敏	3	1	1	0	1	1	1	0	0	0	1	0
9	4	三浦徹	3	1	2	0	0	0	1	0	0	0	1	0
10	DH	露口	2	2	0	0	0	0	2	0	0	0	0	0
			36	13	15	1	13	2	8	0	5	1	5	1

* は助っ人

順	投手名	投球回数	失点
1	濱中敏	7.00	5.00
2			
3			
4			
5			



記事：打ち勝ち

今期打擊成績 (規定打席 = 48)

順	氏 名	打数	得点	安打	本塁打	打点	三振	四死球	犠打	盗塁	三塁打	二塁打	勝利点	打率	打席数	出塁数	出塁率
1	湯浅	70	28	28	3	16	7	16	0	30	2	5	0	400	86	44	512
2	鈴木秀	86	20	30	1	13	12	12	0	11	1	8	1	349	98	42	429
3	尾藤	86	23	28	4	26	14	13	2	4	2	6	3	326	101	41	406
4	水上	53	11	16	3	18	1	10	0	4	2	1	0	302	63	26	413
5	蓬田	62	16	18	0	6	1	9	0	5	0	3	0	290	71	27	380
6	知念	82	16	22	0	21	11	8	0	5	1	6	2	268	90	30	333
7	高平	43	11	10	4	10	9	5	0	4	0	1	0	233	48	15	313
8	濱中敏	56	6	13	1	9	10	7	1	3	0	2	0	232	64	20	313
9	三浦徹	78	12	17	0	8	15	9	1	3	0	4	0	218	88	26	295
10	露口	73	9	10	0	9	7	12	0	2	0	0	1	137	85	22	259
	後藤和	10	4	4	0	2	1	4	0	1	0	2	0	400	14	8	571
	濱下	9	4	3	0	3	0	0	0	3	1	1	0	333	9	3	333
	永井	3	0	1	0	0	0	0	0	0	0	0	0	333	3	1	333
	小嶋	14	3	4	1	3	2	1	0	2	0	0	1	286	15	5	333
	松本剛	11	3	3	0	0	2	0	0	0	0	1	0	273	11	3	273
	加藤	35	7	9	0	6	7	5	0	3	0	3	0	257	40	14	350
	蔵根	16	2	4	1	2	4	2	0	1	0	1	0	250	18	6	333
	植島	22	7	5	3	5	3	5	0	3	1	1	1	227	27	10	370
	真弓	33	8	7	0	6	11	7	0	5	0	2	0	212	40	14	350
	後藤竜	19	1	4	0	2	3	4	0	0	0	0	0	211	23	8	348
	舘田	5	1	1	0	1	0	1	0	2	0	1	0	200	6	2	333
	増田	17	7	3	0	1	2	9	0	0	0	0	0	176	26	12	462
	出戸端	13	2	2	0	3	2	3	0	4	0	0	0	154	16	5	313
	小松	8	1	1	0	0	4	1	0	1	0	0	0	125	9	2	222
	梅本	9	0	1	0	1	2	0	1	1	0	0	0	111	10	1	100
	嘉納	10	2	1	0	0	1	2	0	2	0	1	0	100	12	3	250
	松橋	2	0	0	0	0	1	1	0	0	0	0	0	0	3	1	333
	小久保	3	0	0	0	1	0	0	0	0	0	0	0	0	3	0	0
	合計	928	204	245	21	172	132	146	5	99	10	49	9	264	1074	391	364

今期投手成績 (防御率は7回で計算、失点是他責点も含む) (規定回数は試合数/2)

順	氏 名	勝数	負数	セーフ	回数	失点	防御率
1	水 上	3	3	1	41.0	32	5.46
2	濱中敏	5	3	0	68.0	54	5.56
3	後藤 竜	0	2	0	16.7	16	6.72
4	加 藤	3	3	1	40.7	45	7.75
5	尾 藤	1	2	0	20.0	23	8.05
	嘉納	0	0	1	2.0	0	0.00
	蓬田	1	0	0	3.0	2	4.67
	合 計	13	15	3	207.3	191	6.45



ビデオニュース NO. 736



TEAC

発行：平成30年9月2日

試合日：2018年9月1日 1:10 PM 球場：北大泉球場

チーム成績 12 勝 15 負 4 引分

チーム名	1	2	3	4	5	6	7	8	9	10	合計
ジャイアンツ	3	0	1	0	2	0	1				7
ビデオ	2	0	0	0	0	0	1				3

試合成績

順	守備	氏名	打数	得点	安打	本塁打	打点	三振	四死球	犠打	盗塁	三塁打	二塁打	勝利点
1	7	知念	3	0	0	0	0	0	0	0	0	0	0	0
2	9	松本剛	3	2	0	0	0	0	0	0	0	0	0	0
3	8	鈴木秀	3	1	1	0	0	0	0	0	0	0	0	0
4	4	水上	2	0	0	0	0	0	1	0	0	0	0	0
5	2	尾藤	3	0	2	0	3	0	0	0	0	0	0	0
6	5	植島	3	0	0	0	0	0	0	0	0	0	0	0
7	6	嘉納	2	0	0	0	0	0	0	0	0	0	0	0
8	DH	三浦徹	2	0	0	0	0	0	0	0	0	0	0	0
9	3	濱中敏	2	0	0	0	0	0	0	0	0	0	0	0
10	DH	永井	2	0	1	0	0	0	0	0	0	0	0	0
11	1	後藤竜	2	0	0	0	0	0	0	0	0	0	0	0
12	DH	露口	2	0	0	0	0	0	0	0	0	0	0	0
			29	3	4	0	3	0	1	0	0	0	0	0

*は助っ人

順	投手名	投球回数	失点
1	後藤竜	3.00	4.00
2	水上	4.00	3.00
3			
4			
5			



敗戦投手 後藤竜

今期打撃成績 (規定打席 = 46)

順	氏名	打数	得点	安打	本塁打	打点	三振	四死球	犠打	盗塁	三塁打	二塁打	勝利点	打率	打席数	出塁数	出塁率
1	湯浅	65	28	26	3	15	7	16	0	28	2	5	0	400	81	42	519
2	鈴木秀	82	18	28	1	13	11	11	0	11	1	7	1	341	93	39	419
3	水上	49	8	15	3	15	1	9	0	2	1	1	0	306	58	24	414
4	尾藤	82	20	25	3	22	14	13	2	4	2	5	2	305	97	38	392
5	蓬田	58	15	16	0	4	1	8	0	4	0	3	0	276	66	24	364
6	知念	78	16	21	0	20	11	8	0	5	1	6	2	269	86	29	337
7	高平	43	11	10	4	10	9	5	0	4	0	1	0	233	48	15	313
8	濱中敏	53	5	12	1	8	9	6	1	3	0	1	0	226	60	18	300
9	三浦徹	75	11	15	0	8	15	8	1	3	0	3	0	200	84	23	274
10	露口	71	7	10	0	9	7	10	0	2	0	0	1	141	81	20	247
	後藤和	10	4	4	0	2	1	4	0	1	0	2	0	400	14	8	571
	濱下	9	4	3	0	3	0	0	0	3	1	1	0	333	9	3	333
	永井	3	0	1	0	0	0	0	0	0	0	0	0	333	3	1	333
	小嶋	14	3	4	1	3	2	1	0	2	0	0	1	286	15	5	333
	松本剛	11	3	3	0	0	2	0	0	0	0	1	0	273	11	3	273
	加藤	35	7	9	0	6	7	5	0	3	0	3	0	257	40	14	350
	蔵根	16	2	4	1	2	4	2	0	1	0	1	0	250	18	6	333
	真弓	33	8	7	0	6	11	7	0	5	0	2	0	212	40	14	350
	植島	19	7	4	3	4	3	4	0	3	1	0	1	211	23	8	348
	後藤竜	19	1	4	0	2	3	4	0	0	0	0	0	211	23	8	348
	館田	5	1	1	0	1	0	1	0	2	0	1	0	200	6	2	333
	増田	17	7	3	0	1	2	9	0	0	0	0	0	176	26	12	462
	出戸端	13	2	2	0	3	2	3	0	4	0	0	0	154	16	5	313
	小松	8	1	1	0	0	4	1	0	1	0	0	0	125	9	2	222
	梅本	9	0	1	0	1	2	0	1	1	0	0	0	111	10	1	100
	嘉納	10	2	1	0	0	1	2	0	2	0	1	0	100	12	3	250
	松橋	2	0	0	0	0	1	1	0	0	0	0	0	0	3	1	333
	小久保	3	0	0	0	1	0	0	0	0	0	0	0	0	3	0	0
	合計	892	191	230	20	159	130	138	5	94	9	44	8	258	1030	368	357

今期投手成績 (防御率は7回で計算、失点は他責点も含む) (規定回数は試合数/2)

順	氏名	勝数	負数	セーブ	回数	失点	防御率
1	水上	3	3	1	41.0	32	5.46
2	濱中敏	4	3	0	61.0	49	5.62
3	後藤竜	0	2	0	16.7	16	6.72
4	加藤	3	3	1	40.7	45	7.75
5	尾藤	1	2	0	20.0	23	8.05
	嘉納	0	0	1	2.0	0	0.00
	蓬田	1	0	0	3.0	2	4.67
	合計	12	15	3	200.3	186	6.50

記事：相手の江川投手に翻弄され2試合連続完投負け



NO.
735



発行：平成30年9月2日

試合日： 2018年9月1日 11:15 AM 球場： 北大泉球場

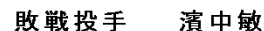
チーム名	1	2	3	4	5	6	7	8	9	10	合計
ビデオ	1	1	0	0	0	0					2
ジャイアンツ	0	2	3	3	1						9

試合成績

順	守備	氏名	打数	得点	安打	本塁打	打点	三振	四死球	犠打	盗塁	三塁打	二塁打	勝利点
1	7	知念	3	0	1	0	0	0	0	0	0	0	0	0
2	3	後藤竜	2	1	1	0	0	0	1	0	0	0	0	0
3	8	鈴木秀	3	0	1	0	0	0	0	0	0	0	0	0
4	6	水上	3	0	1	0	0	0	0	0	0	1	0	0
5	2	尾藤	3	0	0	0	0	0	0	0	0	0	0	0
6	5	植島	2	1	0	0	0	0	1	0	1	0	0	0
7	4	三浦徹	2	0	0	0	0	0	0	0	0	0	0	0
8	1	濱中敏	2	0	0	0	0	1	0	0	0	0	0	0
9	9	松本剛	2	0	2	0	0	0	0	0	0	0	0	0
10	DH	露口	1	0	1	0	1	0	1	0	0	0	0	0
			23	2	7	0	1	1	3	0	1	1	0	0

* は助っ人

順	投手名	投球回数	失点
1	濱中敏	5.00	9.00
2			
3			
4			
5			



于一成績 12 勝 14 負 4 引分

今期打擊成績 (規定打席 = 45)

順	氏 名	打数	得点	安打	本塁打	打点	三振	四死球	犠打	盗塁	三塁打	二塁打	勝利点	打率	打席数	出塁数	出塁率
1	湯浅	65	28	26	3	15	7	16	0	28	2	5	0	400	81	42	519
2	鈴木秀	79	17	27	1	13	11	11	0	11	1	7	1	342	90	38	422
3	水上	47	8	15	3	15	1	8	0	2	1	1	0	319	55	23	418
4	尾藤	79	20	23	3	19	14	13	2	4	2	5	2	291	94	36	383
5	知念	75	16	21	0	20	11	8	0	5	1	6	2	280	83	29	349
6	蓬田	58	15	16	0	4	1	8	0	4	0	3	0	276	66	24	364
7	濱中敏	51	5	12	1	8	9	6	1	3	0	1	0	235	58	18	310
8	高平	43	11	10	4	10	9	5	0	4	0	1	0	233	48	15	313
9	三浦徹	73	11	15	0	8	15	8	1	3	0	3	0	205	82	23	280
10	露口	69	7	10	0	9	7	10	0	2	0	0	1	145	79	20	253
	後藤和	10	4	4	0	2	1	4	0	1	0	2	0	400	14	8	571
	松本剛	8	1	3	0	0	2	0	0	0	0	1	0	375	8	3	375
	濱下	9	4	3	0	3	0	0	0	3	1	1	0	333	9	3	333
	小嶋	14	3	4	1	3	2	1	0	2	0	0	1	286	15	5	333
	加藤	35	7	9	0	6	7	5	0	3	0	3	0	257	40	14	350
	植島	16	7	4	3	4	3	4	0	3	1	0	1	250	20	8	400
	蔵根	16	2	4	1	2	4	2	0	1	0	1	0	250	18	6	333
	後藤竜	17	1	4	0	2	3	4	0	0	0	0	0	235	21	8	381
	真弓	33	8	7	0	6	11	7	0	5	0	2	0	212	40	14	350
	館田	5	1	1	0	1	0	1	0	2	0	1	0	200	6	2	333
	増田	17	7	3	0	1	2	9	0	0	0	0	0	176	26	12	462
	出戸端	13	2	2	0	3	2	3	0	4	0	0	0	154	16	5	313
	嘉納	8	2	1	0	0	1	2	0	2	0	1	0	125	10	3	300
	小松	8	1	1	0	0	4	1	0	1	0	0	0	125	9	2	222
	梅本	9	0	1	0	1	2	0	1	1	0	0	0	111	10	1	100
	船橋	2	0	0	0	0	1	1	0	0	0	0	0	0	3	1	333
	小久保	3	0	0	0	1	0	0	0	0	0	0	0	0	3	0	0
	古橋	2	2	0	0	0	0	0	0	0	0	0	0	0	2	0	0
	合計	864	190	226	20	156	130	137	5	94	9	44	8	262	1001	363	363

今期投手成績 (防御率は7回で計算、失点是他責点も含む) (規定回数は試合数/2)

順	氏 名	勝数	負数	セーブ	回数	失点	防御率
1	水 上	3	3	1	37.0	29	5.49
2	濱中敏	4	3	0	61.0	49	5.62
3	加 藤	3	3	1	40.7	45	7.75
4	尾 藤	1	2	0	20.0	23	8.05
	嘉 納	0	0	1	2.0	0	0.00
	蓬 田	1	0	0	3.0	2	4.67
	植 島	0	0	0	4.0	3	5.25
	合 計	12	14	3	193.3	179	6.48



記事：内野のエラー続出で完敗

ビデオニュース

NO.
734



TEAC

発行：平成30年8月26日

試合日：2018年8月25日 4:30 PM 球場：北大泉球場

チーム成績 12 勝 13 負 4 引分

チーム名	1	2	3	4	5	6	7	8	9	10	合計
ビデオ	0	0	0	5	0						5
シャドウズ	3	5	1	0	0						9

試合成績

順	守備	氏名	打数	得点	安打	本塁打	打点	三振	四死球	犠打	盗塁	三塁打	二塁打	勝利点
1	3	湯浅	1	1	0	0	1	0	1	0	0	0	0	0
2	DH	小嶋	2	0	0	0	0	1	0	0	0	0	0	0
3	8	鈴木秀	2	0	0	0	0	2	0	0	0	0	0	0
4	1	水上	2	1	1	1	4	0	0	0	0	0	0	0
5	2	尾藤	2	0	0	0	0	0	0	0	0	0	0	0
6	DH	植島	2	0	0	0	0	2	0	0	0	0	0	0
7	7	知念	2	0	0	0	0	0	0	0	0	0	0	0
8	6	蓬田	2	0	1	0	0	0	0	0	0	0	1	0
9	5	濱中敏	2	0	0	0	0	2	0	0	0	0	0	0
10	4	三浦徹	2	1	1	0	0	0	0	0	0	0	0	0
11	9	真弓	2	1	1	0	0	1	0	0	0	0	0	0
12	DH	露口	1	1	0	0	0	1	1	0	0	0	0	0
			22	5	4	1	5	9	2	0	0	0	1	0

*は助っ人

順	投手名	投球回数	失点
1	水上	4.00	9.00
2	植島	1.00	0.00
3			
4			
5			



敗戦投手 水上

今期打撃成績 (規定打席 = 43)

順	氏名	打数	得点	安打	本塁打	打点	三振	四死球	犠打	盗塁	三塁打	二塁打	勝利点	打率	打席数	出塁数	出塁率
1	湯浅	65	28	26	3	15	7	16	0	28	2	5	0	400	81	42	519
2	鈴木秀	76	17	26	1	13	11	11	0	11	1	7	1	342	87	37	425
3	水上	44	8	14	3	15	1	8	0	2	0	1	0	318	52	22	423
4	尾藤	76	20	23	3	19	14	13	2	4	2	5	2	303	91	36	396
5	知念	72	16	20	0	20	11	8	0	5	1	6	2	278	80	28	350
6	蓬田	58	15	16	0	4	1	8	0	4	0	3	0	276	66	24	364
7	濱中敏	49	5	12	1	8	8	6	1	3	0	1	0	245	56	18	321
8	高平	43	11	10	4	10	9	5	0	4	0	1	0	233	48	15	313
9	三浦徹	71	11	15	0	8	15	8	1	3	0	3	0	211	80	23	288
10	露口	68	7	9	0	8	7	9	0	2	0	0	1	132	77	18	234
	後藤和	10	4	4	0	2	1	4	0	1	0	2	0	400	14	8	571
	濱下	9	4	3	0	3	0	0	0	3	1	1	0	333	9	3	333
	植島	14	6	4	3	4	3	3	0	2	1	0	1	286	17	7	412
	小嶋	14	3	4	1	3	2	1	0	2	0	0	1	286	15	5	333
	加藤	35	7	9	0	6	7	5	0	3	0	3	0	257	40	14	350
	蔵根	16	2	4	1	2	4	2	0	1	0	1	0	250	18	6	333
	真弓	33	8	7	0	6	11	7	0	5	0	2	0	212	40	14	350
	後藤竜	15	0	3	0	2	3	3	0	0	0	0	0	200	18	6	333
	館田	5	1	1	0	1	0	1	0	2	0	1	0	200	6	2	333
	増田	17	7	3	0	1	2	9	0	0	0	0	0	176	26	12	462
	松本剛	6	1	1	0	0	2	0	0	0	0	1	0	167	6	1	167
	出戸端	13	2	2	0	3	2	3	0	4	0	0	0	154	16	5	313
	嘉納	8	2	1	0	0	1	2	0	2	0	1	0	125	10	3	300
	小松	8	1	1	0	0	4	1	0	1	0	0	0	125	9	2	222
	梅本	9	0	1	0	1	2	0	1	1	0	0	0	111	10	1	100
	松橋	2	0	0	0	0	1	1	0	0	0	0	0	0	3	1	333
	小久保	3	0	0	0	1	0	0	0	0	0	0	0	0	3	0	0
	古橋	2	2	0	0	0	0	0	0	0	0	0	0	0	2	0	0
	合計	841	188	219	20	155	129	134	5	93	8	44	8	260	975	353	362

今期投手成績 (防御率は7回で計算、失点は他責点も含む) (規定回数は試合数/2)

順	氏名	勝数	負数	セーブ	回数	失点	防御率
1	濱中敏	4	2	0	56.0	40	5.00
2	水上	3	3	1	37.0	29	5.49
3	加藤	3	3	1	40.7	45	7.75
4	尾藤	1	2	0	20.0	23	8.05
	嘉納	0	0	1	2.0	0	0.00
	蓬田	1	0	0	3.0	2	4.67
	植島	0	0	0	4.0	3	5.25
	合計	12	13	3	188.3	170	6.32



記事：水上選手リーグ屈指の投手から、満塁ホームランを放ったが、惜敗

NO.
733

TEAC

発行：平成30年8月26日

試合日：2018年8月25日 2:45 PM 球場：北大泉球場

チーム名	1	2	3	4	5	6	7	8	9	10	合計
シャドウズ	2	1	0	1	0	1	0				5
ビデオ	1	0	0	0	3	1	0				5

試合成績

順	守備	氏名	打数	得点	安打	本塁打	打点	三振	四死球	犠打	盗塁	三塁打	二塁打	勝利点
1	3	湯浅	3	1	1	0	0	1	1	0	2	0	0	0
2	2	小嶋	3	0	1	0	0	0	0	0	1	0	0	0
3	8	鈴木秀	3	1	2	0	1	0	0	0	0	0	0	0
4	5	水上	2	0	1	0	0	0	1	0	0	0	0	0
5	9	植島	2	0	0	0	0	0	1	0	0	0	0	0
6	DH	尾藤	3	0	1	0	1	0	0	0	0	0	0	0
7	7	知念	3	1	0	0	0	0	0	0	0	0	0	0
8	6	蓬田	1	1	0	0	0	0	2	0	0	0	0	0
9	1	濱中敏	3	0	0	0	0	0	0	0	0	0	0	0
10	4	三浦徹	2	1	1	0	2	0	1	0	0	0	0	0
11	DH	真弓	2	0	1	0	1	0	1	0	0	0	0	0
12	DH	露口	3	0	1	0	0	0	0	0	0	0	0	0
			30	5	9	0	5	1	7	0	3	0	0	0

* は助っ人

順	投手名	投球回数	失点
1	濱中敏	7.00	5.00
2			
3			
4			
5			



記事：後半の追い上げも届かず引き分け

于一成績 12 勝 12 負 4 引分

今期打撃成績 (規定打席 = 42)

順	氏 名	打数	得点	安打	本塁打	打点	三振	四死球	犠打	盗塁	三塁打	二塁打	勝利点	打率	打席数	出塁数	出塁率
1	湯浅	64	27	26	3	14	7	15	0	28	2	5	0	406	79	41	519
2	鈴木秀	74	17	26	1	13	9	11	0	11	1	7	1	351	85	37	435
3	尾藤	74	20	23	3	19	14	13	2	4	2	5	2	311	89	36	404
4	水上	42	7	13	2	11	1	8	0	2	0	1	0	310	50	21	420
5	知念	70	16	20	0	20	11	8	0	5	1	6	2	286	78	28	359
6	蓬田	56	15	15	0	4	1	8	0	4	0	2	0	268	64	23	359
7	濱中敏	47	5	12	1	8	6	6	1	3	0	1	0	255	54	18	333
8	高平	43	11	10	4	10	9	5	0	4	0	1	0	233	48	15	313
9	三浦徹	69	10	14	0	8	15	8	1	3	0	3	0	203	78	22	282
10	露口	67	6	9	0	8	6	8	0	2	0	0	1	134	75	17	227
	後藤和	10	4	4	0	2	1	4	0	1	0	2	0	400	14	8	571
	植島	12	6	4	3	4	1	3	0	2	1	0	1	333	15	7	467
	小嶋	12	3	4	1	3	1	1	0	2	0	0	1	333	13	5	385
	濱下	9	4	3	0	3	0	0	0	3	1	1	0	333	9	3	333
	加藤	35	7	9	0	6	7	5	0	3	0	3	0	257	40	14	350
	蔵根	16	2	4	1	2	4	2	0	1	0	1	0	250	18	6	333
	後藤竜	15	0	3	0	2	3	3	0	0	0	0	0	200	18	6	333
	舘田	5	1	1	0	1	0	1	0	2	0	1	0	200	6	2	333
	真弓	31	7	6	0	6	10	7	0	5	0	2	0	194	38	13	342
	増田	17	7	3	0	1	2	9	0	0	0	0	0	176	26	12	462
	松本剛	6	1	1	0	0	2	0	0	0	0	1	0	167	6	1	167
	出戸端	13	2	2	0	3	2	3	0	4	0	0	0	154	16	5	313
	嘉納	8	2	1	0	0	1	2	0	2	0	1	0	125	10	3	300
	小松	8	1	1	0	0	4	1	0	1	0	0	0	125	9	2	222
	梅本	9	0	1	0	1	2	0	1	1	0	0	0	111	10	1	100
	松橋	2	0	0	0	0	1	1	0	0	0	0	0	0	3	1	333
	小久保	3	0	0	0	1	0	0	0	0	0	0	0	0	3	0	0
	古橋	2	2	0	0	0	0	0	0	0	0	0	0	0	2	0	0
	合計	819	183	215	19	150	120	132	5	93	8	43	8	263	951	347	365

今期投手成績 (防御率は7回で計算、失点是他責点も含む) (規定回数は試合数/2)

順	氏 名	勝数	負数	回数	失点	防御率	
1	水 上	3	2	1	33.0	20	4.24
2	濱中敏	4	2	0	56.0	40	5.00
3	加 藤	3	3	1	40.7	45	7.75
4	尾 藤	1	2	0	20.0	23	8.05
	嘉 納	0	0	1	2.0	0	0.00
	蓬 田	1	0	0	3.0	2	4.67
	後藤竜	0	1	0	13.7	12	6.15
	合 計	12	12	3	183.3	161	6.15



ビデオニュース NO. 732



TEAC

発行：平成30年8月18日

試合日：2018年8月18日 9:10 AM 球場：藤の台球場

チーム成績 12 勝 12 負 3 引分

チーム名	1	2	3	4	5	6	7	8	9	10	合計
バーバリアンズ	0	4	0	0	0	0	0				4
ビデオ	1	0	0	0	2	0	2				5

試合成績

順	守備	氏名	打数	得点	安打	本塁打	打点	三振	四死球	犠打	盗塁	三塁打	二塁打	勝利点
1	5	高平	3	0	0	0	0	1	0	0	0	0	0	0
2	8	鈴木秀	3	0	1	0	0	0	0	0	0	0	0	0
3	7	知念	2	1	2	0	0	0	1	0	0	0	1	0
4	6	水上	3	0	1	0	1	0	0	0	0	0	0	0
5	1	尾藤	3	1	1	0	0	0	0	0	1	0	0	0
6	3	濱中敏	2	2	1	0	0	0	1	0	1	0	1	0
7	4	小松	3	1	1	0	0	1	0	0	1	0	0	0
8	9	出戸端	2	0	0	0	0	0	1	0	0	0	0	0
9	2	三浦徹	3	0	1	0	0	2	0	0	0	0	0	0
10	DH	露口	3	0	1	0	2	0	0	0	0	0	0	1
11	DH	真弓	3	0	0	0	0	1	0	0	0	0	0	0
			30	5	9	0	3	5	3	0	3	0	2	1

*は助っ人

順	投手名	投球回数	失点
1	尾藤	2.00	4.00
2	水上	5.00	0.00
3			
4			
5			

勝利投手 水上



今期打撃成績 (規定打席 = 40)

順	氏名	打数	得点	安打	本塁打	打点	三振	四死球	犠打	盗塁	三塁打	二塁打	勝利点	打率	打席数	出塁数	出塁率
1	湯浅	61	26	25	3	14	6	14	0	26	2	5	0	410	75	39	520
2	鈴木秀	71	16	24	1	12	9	11	0	11	1	7	1	338	82	35	427
3	尾藤	71	20	22	3	18	14	13	2	4	2	5	2	310	86	35	407
4	水上	40	7	12	2	11	1	7	0	2	0	1	0	300	47	19	404
5	知念	67	15	20	0	20	11	8	0	5	1	6	2	299	75	28	373
6	蓬田	55	14	15	0	4	1	6	0	4	0	2	0	273	61	21	344
7	濱中敏	44	5	12	1	8	6	6	1	3	0	1	0	273	51	18	353
8	加藤	35	7	9	0	6	7	5	0	3	0	3	0	257	40	14	350
9	高平	43	11	10	4	10	9	5	0	4	0	1	0	233	48	15	313
10	三浦徹	67	9	13	0	6	15	7	1	3	0	3	0	194	75	20	267
11	露口	64	6	8	0	8	6	8	0	2	0	0	1	125	72	16	222
	後藤和	10	4	4	0	2	1	4	0	1	0	2	0	400	14	8	571
	植島	10	6	4	3	4	1	2	0	2	1	0	1	400	12	6	500
	小嶋	9	3	3	1	3	1	1	0	1	0	0	1	333	10	4	400
	濱下	9	4	3	0	3	0	0	0	3	1	1	0	333	9	3	333
	蔵根	16	2	4	1	2	4	2	0	1	0	1	0	250	18	6	333
	後藤竜	15	0	3	0	2	3	3	0	0	0	0	0	200	18	6	333
	館田	5	1	1	0	1	0	1	0	2	0	1	0	200	6	2	333
	増田	17	7	3	0	1	2	9	0	0	0	0	0	176	26	12	462
	真弓	29	7	5	0	5	10	6	0	5	0	2	0	172	35	11	314
	松本剛	6	1	1	0	0	2	0	0	0	0	1	0	167	6	1	167
	出戸端	13	2	2	0	3	2	3	0	4	0	0	0	154	16	5	313
	嘉納	8	2	1	0	0	1	2	0	2	0	1	0	125	10	3	300
	小松	8	1	1	0	0	4	1	0	1	0	0	0	125	9	2	222
	梅本	9	0	1	0	1	2	0	1	1	0	0	0	111	10	1	100
	松橋	2	0	0	0	0	1	1	0	0	0	0	0	0	3	1	333
	小久保	3	0	0	0	1	0	0	0	0	0	0	0	0	3	0	0
	古橋	2	2	0	0	0	0	0	0	0	0	0	0	0	2	0	0
合計		789	178	206	19	145	119	125	5	90	8	43	8	261	914	331	362

今期投手成績 (防御率は7回で計算、失点は他責点も含む) (規定回数は試合数/2)

順	氏名	勝数	負数	セーブ	回数	失点	防御率
1	水上	3	2	1	33.0	20	4.24
2	濱中敏	4	2	0	49.0	35	5.00
3	後藤竜	0	1	0	13.7	12	6.15
4	加藤	3	3	1	40.7	45	7.75
5	尾藤	1	2	0	20.0	23	8.05
	嘉納	0	0	1	2.0	0	0.00
	蓬田	1	0	0	3.0	2	4.67
合計		12	12	3	176.3	156	6.19

記事：2アウト満塁で露口選手のサヨナラヒットで快勝



ビデオニュース

NO.
731



TEAC

発行：平成30年8月5日

試合日：2018年8月4日 1:10 PM 球場：哲学堂公園野球場A

チーム成績 11 勝 12 負 3 引分

チーム名	1	2	3	4	5	6	7	8	9	10	合計
太陽ライジング	0	0	0	1	0	1	1				3
ビデオ	2	0	0	0	0	1	0				3

試合成績

順	守備	氏名	打数	得点	安打	本塁打	打点	三振	四死球	犠打	盗塁	三塁打	二塁打	勝利点
1	9	蔵根	3	0	2	0	0	0	0	0	0	0	1	0
2	3	湯浅	2	1	1	1	1	0	1	0	0	0	0	0
3	8	鈴木秀	3	1	1	0	0	1	0	0	0	0	0	0
4	5	植島	2	0	0	0	0	0	1	0	0	0	0	0
5	2	尾藤	1	0	0	0	0	0	1	0	1	0	0	0
6	6	蓬田	2	0	0	0	0	0	0	0	0	0	0	0
7	4	館田	2	0	0	0	0	0	0	0	0	0	0	0
8	7	知念	2	1	1	0	0	0	0	0	0	0	1	0
9	DH	三浦徹	2	0	0	0	0	0	0	0	0	0	0	0
10	DH	濱下	2	0	1	0	0	0	0	0	0	0	1	0
11	1	濱中敏	2	0	1	0	1	0	0	0	0	0	0	0
12	DH	露口	1	0	0	0	0	0	1	0	0	0	0	0
13	DH	真弓	2	0	0	0	0	1	0	0	0	0	0	0
			26	3	7	1	2	2	4	0	1	0	3	0

*は助っ人

順	投手名	投球回数	失点
1	濱中敏	7.00	3.00
2			
3			
4			
5			



今期打撃成績 (規定打席 = 39)

順	氏名	打数	得点	安打	本塁打	打点	三振	四死球	犠打	盗塁	三塁打	二塁打	勝利点	打率	打席数	出塁数	出塁率
1	湯浅	61	26	25	3	14	6	14	0	26	2	5	0	410	75	39	520
2	鈴木秀	68	16	23	1	12	9	11	0	11	1	7	1	338	79	34	430
3	尾藤	68	19	21	3	18	14	13	2	3	2	5	2	309	83	34	410
4	水上	37	7	11	2	10	1	7	0	2	0	1	0	297	44	18	409
5	知念	65	14	18	0	20	11	7	0	5	1	5	2	277	72	25	347
6	蓬田	55	14	15	0	4	1	6	0	4	0	2	0	273	61	21	344
7	濱中敏	42	3	11	1	8	6	5	1	2	0	0	0	262	48	16	333
8	加藤	35	7	9	0	6	7	5	0	3	0	3	0	257	40	14	350
9	高平	40	11	10	4	10	8	5	0	4	0	1	0	250	45	15	333
10	三浦徹	64	9	12	0	6	13	7	1	3	0	3	0	188	72	19	264
11	露口	61	6	7	0	6	6	8	0	2	0	0	0	115	69	15	217
	後藤和	10	4	4	0	2	1	4	0	1	0	2	0	400	14	8	571
	植島	10	6	4	3	4	1	2	0	2	1	0	1	400	12	6	500
	小嶋	9	3	3	1	3	1	1	0	1	0	0	1	333	10	4	400
	濱下	9	4	3	0	3	0	0	0	3	1	1	0	333	9	3	333
	蔵根	16	2	4	1	2	4	2	0	1	0	1	0	250	18	6	333
	後藤竜	15	0	3	0	2	3	3	0	0	0	0	0	200	18	6	333
	館田	5	1	1	0	1	0	1	0	2	0	1	0	200	6	2	333
	真弓	26	7	5	0	5	9	6	0	5	0	2	0	192	32	11	344
	出戸端	11	2	2	0	3	2	2	0	4	0	0	0	182	13	4	308
	増田	17	7	3	0	1	2	9	0	0	0	0	0	176	26	12	462
	松本剛	6	1	1	0	0	2	0	0	0	0	1	0	167	6	1	167
	嘉納	8	2	1	0	0	1	2	0	2	0	1	0	125	10	3	300
	梅本	9	0	1	0	1	2	0	1	1	0	0	0	111	10	1	100
	小松	5	0	0	0	0	3	1	0	0	0	0	0	0	6	1	167
	松橋	2	0	0	0	0	1	1	0	0	0	0	0	0	3	1	333
	小久保	3	0	0	0	1	0	0	0	0	0	0	0	0	3	0	0
	古橋	2	2	0	0	0	0	0	0	0	0	0	0	0	2	0	0
	合計	759	173	197	19	142	114	122	5	87	8	41	7	260	881	319	362

今期投手成績 (防御率は7回で計算、失点は他責点も含む) (規定回数は試合数/2)

順	氏名	勝数	負数	セーブ	回数	失点	防御率
1	濱中敏	4	2	0	49.0	35	5.00
2	水上	2	2	1	28.0	20	5.00
3	後藤竜	0	1	0	13.7	12	6.15
4	尾藤	1	2	0	18.0	19	7.39
5	加藤	3	3	1	40.7	45	7.75
	嘉納	0	0	1	2.0	0	0.00
	蓬田	1	0	0	3.0	2	4.67
	合計	11	12	3	169.3	152	6.28



記事：濱中投手の好投も打線がふるわずドローゲーム

NO.
730

A simple line drawing of a baseball bat and a baseball. The bat is positioned horizontally, with the handle on the left and the head on the right. A baseball is shown below the bat, slightly to the right of the center.

TEAC

于一成績 11 勝 12 負 2 引分

試合成績

* は助っ人

A simple line drawing of a baseball bat and a baseball. The bat is positioned horizontally, angled slightly upwards from left to right. The baseball is located below the bat, towards the right end.

勝利投手 濱中敏

記事: 14四死球を選び、得点を重ね、濱中投手の熱投で勝利

順	氏 名	打数	得点	安打	本塁打	打点	三振	四死球	犠打	盗塁	三塁打	二塁打	勝利点	打率	打席数	出塁数	出塁率
1	湯浅	59	25	24	2	13	6	13	0	26	2	5	0	407	72	37	514
2	鈴木秀	65	15	22	1	12	8	11	0	11	1	7	1	338	76	33	434
3	尾藤	67	19	21	3	18	14	12	2	2	2	5	2	313	81	33	407
4	水上	37	7	11	2	10	1	7	0	2	0	1	0	297	44	18	409
5	蓬田	53	14	15	0	4	1	6	0	4	0	2	0	283	59	21	356
6	知念	63	13	17	0	20	11	7	0	5	1	4	2	270	70	24	343
7	加藤	35	7	9	0	6	7	5	0	3	0	3	0	257	40	14	350
8	濱中敏	40	3	10	1	7	6	5	1	2	0	0	0	250	46	15	326
9	高平	40	11	10	4	10	8	5	0	4	0	1	0	250	45	15	333
10	三浦徹	62	9	12	0	6	13	7	1	3	0	3	0	194	70	19	271
11	露口	60	6	7	0	6	6	7	0	2	0	0	0	117	67	14	209
	植島	8	6	4	3	4	1	1	0	2	1	0	1	500	9	5	556
	後藤和	10	4	4	0	2	1	4	0	1	0	2	0	400	14	8	571
	小嶋	9	3	3	1	3	1	1	0	1	0	0	1	333	10	4	400
	舘田	3	1	1	0	1	0	1	0	2	0	1	0	333	4	2	500
	濱下	7	4	2	0	3	0	0	0	3	1	0	0	286	7	2	286
	真弓	24	7	5	0	5	8	6	0	5	0	2	0	208	30	11	367
	後藤竜	15	0	3	0	2	3	3	0	0	0	0	0	200	18	6	333
	出戸端	11	2	2	0	3	2	2	0	4	0	0	0	182	13	4	308
	増田	17	7	3	0	1	2	9	0	0	0	0	0	176	26	12	462
	松本剛	6	1	1	0	0	2	0	0	0	0	1	0	167	6	1	167
	蔵根	13	2	2	1	2	4	2	0	1	0	0	0	154	15	4	267
	嘉納	8	2	1	0	0	1	2	0	2	0	1	0	125	10	3	300
	梅本	9	0	1	0	1	2	0	1	1	0	0	0	111	10	1	100
	小松	5	0	0	0	0	3	1	0	0	0	0	0	0	6	1	167
	舩橋	2	0	0	0	0	1	1	0	0	0	0	0	0	3	1	333
	小久保	3	0	0	0	1	0	0	0	0	0	0	0	0	3	0	0
	古橋	2	2	0	0	0	0	0	0	0	0	0	0	0	2	0	0
	合計	733	170	190	18	140	112	118	5	86	8	38	7	259	851	308	362

今期投手成績
 (防御率は7回で計算、失点是他責点も含む)
 (規定回数は試合数/2)

順	氏 名	勝数	負数	セ-7	回数	失点	防御率
1	水上	2	2	1	28.0	20	5.00
2	濱中敏	4	2	0	42.0	32	5.33
3	後藤竜	0	1	0	13.7	12	6.15
4	尾藤	1	2	0	18.0	19	7.39
5	加藤	3	3	1	40.7	45	7.75
	嘉納	0	0	1	2.0	0	0.00
	蓬田	1	0	0	3.0	2	4.67
	合 計	11	12	3	162.3	149	6.43



ビデオニュース

NO.
729



TEAC

発行：平成30年7月21日

試合日：2018年7月21日 12:40 PM 球場：北大泉球場

チーム成績 10 勝 12 負 2 引分

チーム名	1	2	3	4	5	6	7	8	9	10	合計
SONYハーモニー	0	0	7	0	1	0	1				9
ビデオ	0	1	0	0	2	1	0				4

試合成績

順	守備	氏名	打数	得点	安打	本塁打	打点	三振	四死球	犠打	盗塁	三塁打	二塁打	勝利点
1	6	蓬田	2	1	1	0	0	0	1	0	1	0	0	0
2	8	鈴木秀	2	0	1	0	0	0	1	0	0	0	0	0
3	3	湯浅	3	0	1	0	0	1	0	0	1	0	0	0
4	1	水上	2	0	0	0	0	0	1	0	0	0	0	0
5	2	尾藤	2	0	0	0	1	0	1	0	0	0	0	0
6	9	小松	3	0	0	0	0	2	0	0	0	0	0	0
7	7	嘉納	2	1	0	0	0	1	1	0	1	0	0	0
8	DH	加藤	2	2	1	0	0	0	1	0	1	0	0	0
9	5	濱中敏	2	0	2	0	2	0	0	1	0	0	0	0
10	DH	真弓	3	0	1	0	0	1	0	0	1	0	0	0
11	4	三浦徹	2	0	0	0	0	1	0	0	0	0	0	0
12	DH	露口	2	0	1	0	0	0	0	0	0	0	0	0
			27	4	8	0	3	6	6	1	5	0	0	0

*は助っ人

順	投手名	投球回数	失点
1	水上	7.00	9.00
2			
3			
4			
5			



敗戦投手 水上

今期打撃成績 (規定打席 = 36)

順	氏名	打数	得点	安打	本塁打	打点	三振	四死球	犠打	盗塁	三塁打	二塁打	勝利点	打率	打席数	出塁数	出塁率
1	湯浅	55	23	23	2	12	5	13	0	25	2	5	0	418	68	36	529
2	鈴木秀	63	14	22	1	11	8	9	0	11	1	7	1	349	72	31	431
3	水上	35	7	11	2	9	1	5	0	2	0	1	0	314	40	16	400
4	尾藤	65	17	19	3	18	14	11	2	2	1	5	2	292	78	30	385
5	蓬田	49	13	14	0	3	1	6	0	4	0	2	0	286	55	20	364
6	知念	61	13	17	0	20	11	5	0	5	1	4	2	279	66	22	333
7	高平	40	11	10	4	10	8	5	0	4	0	1	0	250	45	15	333
8	加藤	32	7	8	0	5	6	4	0	3	0	2	0	250	36	12	333
9	濱中敏	38	3	9	1	5	6	3	1	2	0	0	0	237	42	12	286
10	三浦徹	59	9	11	0	6	12	7	1	3	0	2	0	186	67	18	269
11	露口	58	4	6	0	6	6	6	0	2	0	0	0	103	64	12	188
	植島	8	6	4	3	4	1	1	0	2	1	0	1	500	9	5	556
	後藤和	10	4	4	0	2	1	4	0	1	0	2	0	400	14	8	571
	小嶋	9	3	3	1	3	1	1	0	1	0	0	1	333	10	4	400
	館田	3	1	1	0	1	0	1	0	2	0	1	0	333	4	2	500
	濱下	7	4	2	0	3	0	0	0	3	1	0	0	286	7	2	286
	真弓	23	5	5	0	5	8	3	0	5	0	2	0	217	26	8	308
	後藤竜	15	0	3	0	2	3	3	0	0	0	0	0	200	18	6	333
	嘉納	5	2	1	0	0	1	2	0	1	0	1	0	200	7	3	429
	出戸端	11	2	2	0	3	2	2	0	4	0	0	0	182	13	4	308
	増田	17	7	3	0	1	2	9	0	0	0	0	0	176	26	12	462
	松本剛	6	1	1	0	0	2	0	0	0	0	1	0	167	6	1	167
	蔵根	13	2	2	1	2	4	2	0	1	0	0	0	154	15	4	267
	梅本	9	0	1	0	1	2	0	1	1	0	0	0	111	10	1	100
	小松	5	0	0	0	0	3	1	0	0	0	0	0	0	6	1	167
	松橋	2	0	0	0	0	1	1	0	0	0	0	0	0	3	1	333
	小久保	3	0	0	0	1	0	0	0	0	0	0	0	0	3	0	0
	古橋	2	2	0	0	0	0	0	0	0	0	0	0	0	2	0	0
	合計	703	160	182	18	133	109	104	5	84	7	36	7	259	807	286	354

今期投手成績 (防御率は7回で計算、失点は他責点も含む) (規定回数は試合数/2)

順	氏名	勝数	負数	セーブ	回数	失点	防御率
1	水上	2	2	1	28.0	20	5.00
2	濱中敏	3	2	0	35.0	25	5.00
3	後藤竜	0	1	0	13.7	12	6.15
4	尾藤	1	2	0	18.0	19	7.39
5	加藤	3	3	1	40.7	45	7.75
	嘉納	0	0	1	2.0	0	0.00
	蓬田	1	0	0	3.0	2	4.67
	合計	10	12	3	155.3	142	6.40

記事：魔の3回、満塁からのエラーで大量失点で敗戦



NO.
728

A simple line drawing of a baseball bat and a baseball. The bat is positioned horizontally, with the handle on the left and the head on the right. The baseball is located below the bat's head, showing its characteristic stitching.

TEAC

于一成績 10 勝 11 負 2 引分

試合成績

* は助っ人

勝利投手 水上

記事：2本塁打、水上投手の完投で快勝

今期打擎成績 (規定打席 = 34)

順	氏 名	打数	得点	安打	本塁打	打点	三振	四死球	犠打	盗塁	三塁打	二塁打	勝利点	打率	打席数	出塁数	出塁率
1	湯浅	52	23	22	2	12	4	13	0	24	2	5	0	423	65	35	538
2	鈴木秀	61	14	21	1	11	8	8	0	11	1	7	1	344	69	29	420
3	水上	33	7	11	2	9	1	4	0	2	0	1	0	333	37	15	405
4	尾藤	63	17	19	3	17	14	10	2	2	1	5	2	302	75	29	387
5	知念	61	13	17	0	20	11	5	0	5	1	4	2	279	66	22	333
6	蓬田	47	12	13	0	3	1	5	0	3	0	2	0	277	52	18	346
7	高平	40	11	10	4	10	8	5	0	4	0	1	0	250	45	15	333
8	濱中敏	36	3	7	1	3	6	3	0	2	0	0	0	194	39	10	256
9	三浦徹	57	9	11	0	6	11	7	1	3	0	2	0	193	65	18	277
10	露口	56	4	5	0	6	6	6	0	2	0	0	0	89	62	11	177
	植島	8	6	4	3	4	1	1	0	2	1	0	1	500	9	5	556
	後藤和	10	4	4	0	2	1	4	0	1	0	2	0	400	14	8	571
	小嶋	9	3	3	1	3	1	1	0	1	0	0	1	333	10	4	400
	舘田	3	1	1	0	1	0	1	0	2	0	1	0	333	4	2	500
	嘉納	3	1	1	0	0	0	1	0	0	0	1	0	333	4	2	500
	濱下	7	4	2	0	3	0	0	0	3	1	0	0	286	7	2	286
	加藤	30	5	7	0	5	6	3	0	2	0	2	0	233	33	10	303
	真弓	20	5	4	0	5	7	3	0	4	0	2	0	200	23	7	304
	後藤竜	15	0	3	0	2	3	3	0	0	0	0	0	200	18	6	333
	出戸端	11	2	2	0	3	2	2	0	4	0	0	0	182	13	4	308
	増田	17	7	3	0	1	2	9	0	0	0	0	0	176	26	12	462
	松本剛	6	1	1	0	0	2	0	0	0	0	1	0	167	6	1	167
	蔵根	13	2	2	1	2	4	2	0	1	0	0	0	154	15	4	267
	梅本	9	0	1	0	1	2	0	1	1	0	0	0	111	10	1	100
	小松	2	0	0	0	0	1	1	0	0	0	0	0	0	3	1	333
	松橋	2	0	0	0	0	1	1	0	0	0	0	0	0	3	1	333
	小久保	3	0	0	0	1	0	0	0	0	0	0	0	0	3	0	0
	古橋	2	2	0	0	0	0	0	0	0	0	0	0	0	2	0	0
	合計	676	156	174	18	130	103	98	4	79	7	36	7	257	774	272	351

今期投手成績 (防御率は7回で計算、失点是他責点も含む) (規定回数は試合数/2)

順	氏 名	勝数	負数	セ-7	回数	失点	防御率
1	水上	2	1	7	21.0	11	3.67
2	濱中敏	3	2	0	35.0	25	5.00
3	後藤竜	0	1	0	13.7	12	6.15
4	尾藤	1	2	0	18.0	19	7.39
5	加藤	3	3	1	40.7	45	7.75
	嘉納	0	0	1	2.0	0	0.00
	蓬田	1	0	0	3.0	2	4.67
	合 計	10	11	3	148.3	133	6.28



ビデオニュース

NO.
727



TEAC

発行：平成30年7月14日

試合日：2018年7月14日 3:15 PM 球場：石神井公園野球場

チーム成績 9 勝 11 負 2 引分

チーム名	1	2	3	4	5	6	7	8	9	10	合計
ビデオ	2	0	0	1	0	0	5				8
グローリーズ	0	0	1	0	1	0	0				2

試合成績

順	守備	氏名	打数	得点	安打	本塁打	打点	三振	四死球	犠打	盗塁	三塁打	二塁打	勝利点
1	7	蔵根	3	1	1	1	1	0	0	0	0	0	0	0
2	2	小嶋	3	1	1	1	1	0	0	0	0	0	0	1
3	3	湯浅	3	2	2	0	0	0	0	0	2	0	1	0
4	5	植島	3	2	1	1	1	0	0	0	1	0	0	0
5	DH	尾藤	3	1	1	0	1	0	0	0	1	0	0	0
6	4	嘉納	2	1	0	0	0	0	1	0	0	0	0	0
7	8	鈴木秀	3	0	2	0	0	0	0	0	2	0	0	0
8	6	蓬田	3	0	1	0	0	0	0	0	0	0	0	0
9	9	高平	3	0	0	0	0	1	0	0	0	0	0	0
10	1	濱中敏	2	0	0	0	0	0	0	0	0	0	0	0
11	DH	水上	1	0	1	0	0	0	1	0	0	0	0	0
12	DH	三浦徹	2	0	1	0	0	1	0	0	0	0	1	0
13	DH	露口	2	0	0	0	0	0	0	0	0	0	0	0
14	DH	永井子	1	0	0	0	0	0	0	0	0	0	0	0
15	DH	永井	1	0	0	0	0	0	0	0	0	0	0	0
			35	8	11	3	4	3	2	0	6	0	2	1

*は助っ人

順	投手名	投球回数	失点
1	濱中敏	5.00	2.00
2	嘉納	2.00	0.00
3			
4			
5			

勝利投手 濱中敏

SAVE投手 嘉納



記事：3本塁打、投手は濱中/嘉納リレーで快勝

今期打撃成績 (規定打席 = 33)

順	氏名	打数	得点	安打	本塁打	打点	三振	四死球	犠打	盗塁	三塁打	二塁打	勝利点	打率	打席数	出塁数	出塁率
1	湯浅	50	22	21	2	12	4	13	0	24	2	5	0	420	63	34	540
2	鈴木秀	59	14	21	1	11	8	8	0	11	1	7	1	356	67	29	433
3	水上	31	6	10	1	8	1	4	0	2	0	1	0	323	35	14	400
4	尾藤	61	17	18	3	16	14	10	2	2	1	5	2	295	73	28	384
5	蓬田	46	12	13	0	3	1	5	0	3	0	2	0	283	51	18	353
6	知念	61	13	17	0	20	11	5	0	5	1	4	2	279	66	22	333
7	高平	39	11	10	4	10	7	5	0	4	0	1	0	256	44	15	341
8	加藤	30	5	7	0	5	6	3	0	2	0	2	0	233	33	10	303
9	濱中敏	35	3	7	1	3	6	3	0	2	0	0	0	200	38	10	263
10	三浦徹	56	9	11	0	6	11	7	1	3	0	2	0	196	64	18	281
11	露口	55	4	5	0	6	6	6	0	2	0	0	0	91	61	11	180
	植島	7	4	3	2	2	1	0	0	1	1	0	0	429	7	3	429
	後藤和	10	4	4	0	2	1	4	0	1	0	2	0	400	14	8	571
	館田	3	1	1	0	1	0	1	0	2	0	1	0	333	4	2	500
	小嶋	7	2	2	1	3	1	1	0	0	0	0	1	286	8	3	375
	濱下	7	4	2	0	3	0	0	0	3	1	0	0	286	7	2	286
	真弓	20	5	4	0	5	7	3	0	4	0	2	0	200	23	7	304
	後藤竜	15	0	3	0	2	3	3	0	0	0	0	0	200	18	6	333
	出戸端	11	2	2	0	3	2	2	0	4	0	0	0	182	13	4	308
	増田	17	7	3	0	1	2	9	0	0	0	0	0	176	26	12	462
	蔵根	12	2	2	1	2	4	2	0	1	0	0	0	167	14	4	286
	松本剛	6	1	1	0	0	2	0	0	0	0	1	0	167	6	1	167
	梅本	9	0	1	0	1	2	0	1	1	0	0	0	111	10	1	100
	小松	2	0	0	0	0	1	1	0	0	0	0	0	0	3	1	333
	松橋	2	0	0	0	0	1	1	0	0	0	0	0	0	3	1	333
	嘉納	2	1	0	0	0	0	1	0	0	0	0	0	0	3	1	333
	小久保	3	0	0	0	1	0	0	0	0	0	0	0	0	3	0	0
	古橋	2	2	0	0	0	0	0	0	0	0	0	0	0	2	0	0
合計		658	151	168	16	126	102	97	4	77	7	35	6	255	755	265	351

今期投手成績 (防御率は7回で計算、失点は他責点も含む) (規定回数は試合数/2)

順	氏名	勝数	負数	セーブ	回数	失点	防御率
1	水上	1	1	1	16.0	10	4.38
2	濱中敏	3	2	0	35.0	25	5.00
3	後藤竜	0	1	0	13.7	12	6.15
4	尾藤	1	2	0	18.0	19	7.39
5	加藤	3	3	1	40.7	45	7.75
	嘉納	0	0	1	2.0	0	0.00
	蓬田	1	0	0	3.0	2	4.67
合計		9	11	3	143.3	132	6.45



NO.
726

A simple line drawing of a baseball bat and a baseball. The bat is positioned horizontally, with the handle on the left and the head on the right. The baseball is located below the bat's head, showing its characteristic stitching.

TEAC

于一成績 8 勝 11 負 2 引分

試合成績

* は助っ人

A simple line drawing of a baseball bat and a baseball. The bat is positioned horizontally, with the handle on the left and the head on the right. A baseball is shown below the bat, slightly to the right of the center.

敗戦投手 加藤

記事：貧打(4安打)、10三振で敗戦

順	氏 名	打数	得点	安打	本塁打	打点	三振	四死球	犠打	盗塁	三塁打	二塁打	勝利点	打率	打席数	出塁数	出塁率
1	湯浅	47	20	19	2	12	4	13	0	22	2	4	0	404	60	32	533
2	鈴木秀	56	14	19	1	11	8	8	0	9	1	7	1	339	64	27	422
3	水上	30	6	9	1	8	1	3	0	2	0	1	0	300	33	12	364
4	尾藤	58	16	17	3	15	14	10	2	1	1	5	2	293	70	27	386
5	蓬田	43	12	12	0	3	1	5	0	3	0	2	0	279	48	17	354
6	知念	61	13	17	0	20	11	5	0	5	1	4	2	279	66	22	333
7	高平	36	11	10	4	10	6	5	0	4	0	1	0	278	41	15	366
8	加藤	30	5	7	0	5	6	3	0	2	0	2	0	233	33	10	303
9	濱中敏	33	3	7	1	3	6	3	0	2	0	0	0	212	36	10	278
10	三浦徹	54	9	10	0	6	10	7	1	3	0	1	0	185	62	17	274
11	露口	53	4	5	0	6	6	6	0	2	0	0	0	94	59	11	186
	植島	4	2	2	1	1	0	0	0	0	1	0	0	500	4	2	500
	後藤和	10	4	4	0	2	1	4	0	1	0	2	0	400	14	8	571
	舘田	3	1	1	0	1	0	1	0	2	0	1	0	333	4	2	500
	濱下	7	4	2	0	3	0	0	0	3	1	0	0	286	7	2	286
	小嶋	4	1	1	0	2	1	1	0	0	0	0	0	250	5	2	400
	真弓	20	5	4	0	5	7	3	0	4	0	2	0	200	23	7	304
	後藤竜	15	0	3	0	2	3	3	0	0	0	0	0	200	18	6	333
	出戸端	11	2	2	0	3	2	2	0	4	0	0	0	182	13	4	308
	増田	17	7	3	0	1	2	9	0	0	0	0	0	176	26	12	462
	松本剛	6	1	1	0	0	2	0	0	0	0	1	0	167	6	1	167
	蔵根	9	1	1	0	1	4	2	0	1	0	0	0	111	11	3	273
	梅本	9	0	1	0	1	2	0	1	1	0	0	0	111	10	1	100
	小松	2	0	0	0	0	1	1	0	0	0	0	0	0	3	1	333
	松橋	2	0	0	0	0	1	1	0	0	0	0	0	0	3	1	333
	小久保	3	0	0	0	1	0	0	0	0	0	0	0	0	3	0	0
	古橋	2	2	0	0	0	0	0	0	0	0	0	0	0	2	0	0
	合計	625	143	157	13	122	99	95	4	71	7	33	5	251	720	252	350

今期投手成績
 (防御率は7回で計算、失点是他責点も含む)
 (規定回数は試合数/2)

順	氏 名	勝数	負数	セ-7	回数	失点	防御率
1	水上	1	1	1	16.0	10	4.38
2	濱中敏	2	2	0	30.0	23	5.37
3	後藤竜	0	1	0	13.7	12	6.15
4	尾藤	1	2	0	18.0	19	7.39
5	加藤	3	3	1	40.7	45	7.75
	蓬田	1	0	0	3.0	2	4.67
	植島	0	0	0	3.0	3	7.00
	合 計	8	11	2	136.3	130	6.67



NO.
725

A simple line drawing of a baseball bat and a baseball. The bat is positioned horizontally, with the handle on the left and the head on the right. The baseball is located below the bat, slightly to the right of the center.

TEAC

于一成績 8 勝 10 負 2 引分

試合成績

* は助っ人

A simple line drawing of a baseball bat and a baseball. The bat is positioned horizontally, angled slightly upwards from left to right. The baseball is located below the bat, towards the right end.

敗戰投手 濱中敏

記事：貧打(3安打)で敗戦

今期打撃成績 (規定打席 = 30)

今期投手成績
 (防御率は7回で計算、失点是他責点も含む)
 (規定回数は試合数/2)

順	氏 名	勝数	負数	セ-7	回数	失点	防御率
1	水上	1	1	1	16.0	10	4.38
2	濱中敏	2	2	0	30.0	23	5.37
3	後藤竜	0	1	0	13.7	12	6.15
4	尾藤	1	2	0	18.0	19	7.39
5	加藤	3	2	1	35.7	38	7.46
	蓬田	1	0	0	3.0	2	4.67
	植島	0	0	0	3.0	3	7.00
	合 計	8	10	2	131.3	123	6.56



NO.
724

A simple line drawing of a baseball bat and a baseball. The bat is positioned horizontally, with the handle on the left and the head on the right. The baseball is located below the bat's head, showing its characteristic stitching.

TEAC

于一成績 8 勝 9 負 2 引分

試合成績

* は助っ人

勝利投手 加藤

今期打擊成績 (規定打席 = 28)

今期投手成績 (防御率は7回で計算、失点是他責点も含む) (規定回数は試合数/2)

NO.
723



発行：平成30年6月24日

試合日：2018年6月23日 3:00 PM 球場：北大泉球場

チーム名	1	2	3	4	5	6	7	8	9	10	合計
ジャイアンツ	0	0	0								0
ビデオ	0	1									1

試合成績

順	守備	氏名	打数	得点	安打	本塁打	打点	三振	四死球	犠打	盗塁	三塁打	二塁打	勝利点
1	3	湯浅	1	0	0	0	0	0	0	0	0	0	0	0
2	2	小嶋	1	0	0	0	0	0	0	0	0	0	0	0
3	8	鈴木秀	1	0	1	0	0	0	0	0	0	0	0	0
4	6	水上	1	0	0	0	0	0	0	0	0	0	0	0
5	7	知念	0	1	0	0	0	0	1	0	0	0	0	0
6	DH	尾藤	1	0	1	0	1	0	0	0	0	0	1	0
7	5	高平	0	0	0	0	0	0	1	0	0	0	0	0
8	1	後藤竜	1	0	0	0	0	0	0	0	0	0	0	0
9	9	三浦徹	0	0	0	0	0	0	1	0	0	0	0	0
10	4	濱中敏	1	0	0	0	0	0	0	0	0	0	0	0
11	DH	露口	1	0	0	0	0	0	0	0	0	0	0	0
			8	1	2	0	1	0	3	0	0	0	1	0

* は助っ人

順	投手名	投球回数	失点
1			
2			
3			
4			
5			



記事: 雨によりノーゲーム(個人成績は記録します)

于一成績 7 勝 9 負 2 引分

今期打擊成績 (規定打席 = 27)

順	氏 名	打数	得点	安打	本塁打	打点	三振	四死球	犠打	盗塁	三塁打	二塁打	勝利点	打率	打席数	出塁数	出塁率
1	湯浅	39	14	15	0	3	4	11	0	19	1	4	0	385	50	26	520
2	鈴木秀	46	12	15	1	9	8	8	0	9	0	6	1	326	54	23	426
3	知念	53	12	16	0	20	10	5	0	5	1	4	2	302	58	21	362
4	蓬田	34	10	10	0	3	1	4	0	3	0	2	0	294	38	14	368
5	尾藤	49	14	14	3	15	12	10	2	1	1	3	2	286	61	24	393
6	高平	32	9	7	2	6	6	5	0	4	0	1	0	219	37	12	324
7	三浦徹	47	8	9	0	6	8	6	1	3	0	1	0	191	54	15	278
8	露口	45	4	5	0	5	5	5	0	2	0	0	0	111	50	10	200
	植島	4	2	2	1	1	0	0	0	0	1	0	0	500	4	2	500
	後藤和	10	4	4	0	2	1	4	0	1	0	2	0	400	14	8	571
	館田	3	1	1	0	1	0	1	0	2	0	1	0	333	4	2	500
	加藤	23	4	7	0	4	3	2	0	2	0	2	0	304	25	9	360
	水上	21	3	6	1	7	0	3	0	2	0	0	0	286	24	9	375
	濱下	7	4	2	0	3	0	0	0	3	1	0	0	286	7	2	286
	真弓	15	5	4	0	5	4	3	0	4	0	2	0	267	18	7	389
	小嶋	4	1	1	0	2	1	1	0	0	0	0	0	250	5	2	400
	濱中敏	23	3	5	1	3	2	3	0	2	0	0	0	217	26	8	308
	後藤竜	15	0	3	0	2	3	3	0	0	0	0	0	200	18	6	333
	出戸端	11	2	2	0	3	2	2	0	4	0	0	0	182	13	4	308
	松本剛	6	1	1	0	0	2	0	0	0	0	1	0	167	6	1	167
	増田	14	7	2	0	1	2	8	0	0	0	0	0	143	22	10	455
	蔵根	9	1	1	0	1	4	2	0	1	0	0	0	111	11	3	273
	梅本	9	0	1	0	1	2	0	1	1	0	0	0	111	10	1	100
	小松	2	0	0	0	0	1	1	0	0	0	0	0	0	3	1	333
	松橋	2	0	0	0	0	1	1	0	0	0	0	0	0	3	1	333
	小久保	3	0	0	0	1	0	0	0	0	0	0	0	0	3	0	0
	古橋	2	2	0	0	0	0	0	0	0	0	0	0	0	2	0	0
	合計	528	123	133	9	104	82	88	4	68	5	29	5	252	616	221	359

今期投手成績 (防御率は7回で計算、失点是他責点も含む) (規定回数は試合数/2)

順	氏 名	勝数	負数	セーフ	回数	失点	防御率
1	濱中敏	2	1	0	25.0	13	3.64
2	水上	1	1	1	12.0	7	4.08
3	後藤竜	0	1	0	13.7	12	6.15
4	尾藤	1	2	0	18.0	19	7.39
5	加藤	2	2	1	30.7	37	8.45
	蓬田	1	0	0	3.0	2	4.67
	植島	0	0	0	3.0	3	7.00
	合 計	7	9	2	117.3	109	6.50



NO.
722

TEAC

于一成績 7 勝 9 負 1 引分

試合日：2018年6月23日 1:10 PM 球場：北大泉球場

試合成績

* は助っ人

勝利投手 濱中敏

記事：濱中投手の好投、7回の猛攻で勝利

今期打擎成績 (規定打席 = 25)

今期投手成績 (防御率は7回で計算、失点是他責点も含む) (規定回数は試合数/2)

NO.
721

A simple line drawing of a baseball bat and a baseball. The bat is positioned horizontally, with the handle on the left and the head on the right. The baseball is located below the bat's head, showing its characteristic stitching.

TEAC

于一成績 6 勝 9 負 1 引分

試合成績

* は助っ人

A simple line drawing of a baseball bat and a baseball. The bat is positioned horizontally, angled slightly upwards from left to right. The baseball is located below the bat, towards the right end.

SAVE投手 水上

今期打擊成績 (規定打席 = 24)

今期投手成績 (防御率は7回で計算、失点是他責点も含む) (規定回数は試合数/2)

**NO.
20**

TEAC

発行：平成30年5月27日

試合日：2018年5月27日 9:45 AM 球場：狭山台中央公園野球場

チーム名	1	2	3	4	5	6	7	8	9	10	合計
ビデオ	3	2	0	4	0	5	0	1	5	3	23
ウイングス	0	1	0	0	0	0	0	0	0	0	1

試合成績

順	守備	氏名	打数	得点	安打	本塁打	打点	三振	四死球	犠打	盗塁	三塁打	二塁打	勝利点
1	3	湯浅	5	4	4	0	0	0	2	0	3	0	0	0
2	9	加藤	6	3	2	0	0	2	1	0	1	0	0	0
3	2	尾藤	5	5	2	1	2	0	2	0	1	0	0	0
4	DH	水上	6	2	4	1	5	0	1	0	1	0	0	0
5	5	増田	5	2	0	0	0	2	2	0	0	0	0	0
6	7	知念	7	2	1	0	1	2	0	0	0	0	0	0
7	8	鈴木秀	7	2	6	1	7	1	0	0	0	0	3	0
8	4	三浦徹	7	1	1	0	2	3	0	0	0	0	1	0
9	6	濱中敏	6	2	2	1	2	2	1	0	2	0	0	0
10	1	露口	6	0	0	0	0	1	0	0	0	0	0	0
			60	23	22	4	19	13	9	0	8	0	4	0

* は助っ人

順	投手名	投球回数	失点
1	露口	2.00	1.00
2	水上	5.00	0.00
3	加藤	3.00	0.00
4			
5			

勝利投手 水上

SAVE投手 加藤

記事：鈴木選手の本塁打含む6安打。7打点、水上選手の満塁本塁打と打撃爆発で大勝

手一ム成績 5 勝 9 負 1 引分

今期打擎成績 (規定打席 = 22)

順	氏 名	打数	得点	安打	本塁打	打点	三振	四死球	犠打	盗塁	三塁打	二塁打	勝利点	打率	打席数	出塁数	出塁率
1	湯浅	30	11	12	0	2	3	10	0	17	1	2	0	400	40	22	550
2	鈴木秀	43	12	14	1	9	8	6	0	8	0	6	1	326	49	20	408
3	加藤	23	4	7	0	4	3	2	0	2	0	2	0	304	25	9	360
4	知念	47	9	14	0	15	8	2	0	5	1	3	1	298	49	16	327
5	尾藤	42	12	10	2	12	10	8	2	1	0	2	2	238	52	18	346
6	蓬田	30	7	7	0	2	1	4	0	3	0	1	0	233	34	11	324
7	三浦徹	39	5	8	0	6	8	5	1	3	0	1	0	205	45	13	289
8	高平	26	6	4	1	2	6	2	0	3	0	1	0	154	28	6	214
9	増田	14	7	2	0	1	2	8	0	0	0	0	0	143	22	10	455
10	露口	36	2	2	0	4	5	5	0	1	0	0	0	56	41	7	171
	後藤和	10	4	4	0	2	1	4	0	1	0	2	0	400	14	8	571
	水上	13	2	5	1	7	0	2	0	2	0	0	0	385	15	7	467
	館田	3	1	1	0	1	0	1	0	2	0	1	0	333	4	2	500
	濱下	7	4	2	0	3	0	0	0	3	1	0	0	286	7	2	286
	濱中敏	15	3	4	1	2	2	2	0	2	0	0	0	267	17	6	353
	後藤竜	13	0	3	0	1	3	0	0	0	0	0	0	231	13	3	231
	真弓	14	3	3	0	3	4	1	0	2	0	1	0	214	15	4	267
	松本剛	6	1	1	0	0	2	0	0	0	0	1	0	167	6	1	167
	出戸端	7	1	1	0	2	2	2	0	2	0	0	0	143	9	3	333
	蔵根	9	1	1	0	1	4	2	0	1	0	0	0	111	11	3	273
	梅本	9	0	1	0	1	2	0	1	1	0	0	0	111	10	1	100
	小松	2	0	0	0	0	1	1	0	0	0	0	0	0	3	1	333
	松橋	2	0	0	0	0	1	1	0	0	0	0	0	0	3	1	333
	古橋	2	2	0	0	0	0	0	0	0	0	0	0	0	2	0	0
	合計	442	97	106	6	80	76	68	4	59	3	23	4	240	510	174	341

今期投手成績 (防御率は7回で計算、失点是他責点も含む) (規定回数は試合数/2)

順	氏 名	勝数	負数	セーフ	回数	失点	防御率
1	濱中敏	0	1	0	15.0	6	2.80
2	水上	1	1	0	9.0	6	4.67
3	尾藤	1	2	0	18.0	19	7.39
4	後藤竜	0	1	0	10.7	12	7.88
5	加藤	2	2	1	30.7	37	8.45
6	後藤和	0	1	0	9.0	11	8.56
	蓬田	1	0	0	3.0	2	4.67
	合 計	5	9	1	98.3	98	6.98



NO.
719

A simple line drawing of a baseball bat and a baseball. The bat is positioned horizontally, with the handle on the left and the head on the right. The baseball is located below the bat, slightly to the right of the center.

TEAC

于一成績 4 勝 9 負 1 引分

試合成績

* は助っ人

A simple line drawing of a baseball bat and a baseball. The bat is positioned horizontally, angled slightly upwards from left to right. The baseball is located below the bat, towards the right end.

記事：惜しくもドローゲーム

順	氏名	打数	得点	安打	本塁打	打点	三振	四死球	犠打	盗塁	三塁打	二塁打	勝利点	打率	打席数	出塁数	出塁率
1	知念	40	7	13	0	14	6	2	0	5	1	3	1	325	42	15	357
2	湯浅	25	7	8	0	2	3	8	0	14	1	2	0	320	33	16	485
3	蓬田	30	7	7	0	2	1	4	0	3	0	1	0	233	34	11	324
4	鈴木秀	36	10	8	0	2	7	6	0	8	0	3	1	222	42	14	333
5	三浦徹	32	4	7	0	4	5	5	1	3	0	0	0	219	38	12	316
6	尾藤	37	7	8	1	10	10	6	2	0	0	2	2	216	45	14	311
7	高平	26	6	4	1	2	6	2	0	3	0	1	0	154	28	6	214
8	露口	30	2	2	0	4	4	5	0	1	0	0	0	67	35	7	200
	後藤和	10	4	4	0	2	1	4	0	1	0	2	0	400	14	8	571
	舘田	3	1	1	0	1	0	1	0	2	0	1	0	333	4	2	500
	加藤	17	1	5	0	4	1	1	0	1	0	2	0	294	18	6	333
	濱下	7	4	2	0	3	0	0	0	3	1	0	0	286	7	2	286
	後藤竜	13	0	3	0	1	3	0	0	0	0	0	0	231	13	3	231
	増田	9	5	2	0	1	0	6	0	0	0	0	0	222	15	8	533
	濱中敏	9	1	2	0	0	0	1	0	0	0	0	0	222	10	3	300
	真弓	14	3	3	0	3	4	1	0	2	0	1	0	214	15	4	267
	松本剛	6	1	1	0	0	2	0	0	0	0	1	0	167	6	1	167
	出戸端	7	1	1	0	2	2	2	0	2	0	0	0	143	9	3	333
	水上	7	0	1	0	2	0	1	0	1	0	0	0	143	8	2	250
	蔵根	9	1	1	0	1	4	2	0	1	0	0	0	111	11	3	273
	梅本	9	0	1	0	1	2	0	1	1	0	0	0	111	10	1	100
	小松	2	0	0	0	0	1	1	0	0	0	0	0	0	3	1	333
	舩橋	2	0	0	0	0	1	1	0	0	0	0	0	0	3	1	333
	古橋	2	2	0	0	0	0	0	0	0	0	0	0	0	2	0	0
	合計	382	74	84	2	61	63	59	4	51	3	19	4	220	441	143	324

今期投手成績 (防御率は7回で計算、失点是他責点も含む) (規定回数は試合数/2)

順	氏 名	勝数	負数	セーブ	回数	失点	防御率
1	濱中敏	0	1	0	15.0	6	2.80
2	尾藤	1	2	0	18.0	19	7.39
3	後藤竜	0	1	0	10.7	12	7.88
4	後藤和	0	1	0	9.0	11	8.56
5	加藤	2	2	0	27.7	37	9.36
	蓬田	1	0	0	3.0	2	4.67
	高平	0	0	0	0.7	1	10.50
	合 計	4	9	0	88.3	97	7.69



NO.
718

TEAC

于一成績 4 勝 9 負 0 引分

試合日： 2018年5月4日 3:10 PM 球場： 滝の城址公園野球場

試合成績

* は助っ人

勝利投手 蓬田

今期打撃成績 (規定打席 = 19)

順	氏 名	打数	得点	安打	本塁打	打点	三振	四死球	犠打	盗塁	三塁打	二塁打	勝利点	打率	打席数	出塁数	出塁率
1	知念	38	7	13	0	14	5	1	0	5	1	3	1	342	39	14	359
2	湯浅	22	7	6	0	1	3	8	0	12	0	2	0	273	30	14	467
3	鈴木秀	34	9	8	0	2	6	5	0	7	0	3	1	235	39	13	333
4	三浦徹	30	4	7	0	4	5	5	1	3	0	0	0	233	36	12	333
5	蓬田	30	7	7	0	2	1	4	0	3	0	1	0	233	34	11	324
6	尾藤	34	7	7	1	10	9	6	2	0	0	2	2	206	42	13	310
7	高平	23	6	3	1	2	5	2	0	3	0	0	0	130	25	5	200
8	露口	28	2	2	0	4	4	5	0	1	0	0	0	71	33	7	212
	後藤和	10	4	4	0	2	1	4	0	1	0	2	0	400	14	8	571
	増田	6	5	2	0	1	0	6	0	0	0	0	0	333	12	8	667
	館田	3	1	1	0	1	0	1	0	2	0	1	0	333	4	2	500
	加藤	17	1	5	0	4	1	1	0	1	0	2	0	294	18	6	333
	濱中敏	7	1	2	0	0	0	0	1	0	0	0	0	286	8	3	375
	濱下	7	4	2	0	3	0	0	0	3	1	0	0	286	7	2	286
	水上	4	0	1	0	1	0	1	0	1	0	0	0	250	5	2	400
	後藤竜	13	0	3	0	1	3	0	0	0	0	0	0	231	13	3	231
	真弓	14	3	3	0	3	4	1	0	2	0	1	0	214	15	4	267
	出戸端	7	1	1	0	2	2	2	0	2	0	0	0	143	9	3	333
	蔵根	9	1	1	0	1	4	2	0	1	0	0	0	111	11	3	273
	梅本	9	0	1	0	1	2	0	1	1	0	0	0	111	10	1	100
	松本剛	4	0	0	0	0	2	0	0	0	0	0	0	0	4	0	0
	小松	2	0	0	0	0	1	1	0	0	0	0	0	0	3	1	333
	舩橋	2	0	0	0	0	1	1	0	0	0	0	0	0	3	1	333
	古橋	2	2	0	0	0	0	0	0	0	0	0	0	0	2	0	0
	合計	355	72	79	2	59	59	57	4	48	2	17	4	223	412	136	330

今期投手成績 (防御率は7回で計算、失点是他責点も含む) (規定回数は試合数/2)

順	氏 名	勝数	負数	セーフ	回数	失点	防御率
1	濱中敏	0	1	0	8.0	4	3.50
2	尾藤	1	2	0	18.0	19	7.39
3	後藤竜	0	1	0	10.7	12	7.88
4	後藤和	0	1	0	9.0	11	8.56
5	加藤	2	2	0	27.7	37	9.36
	蓬田	1	0	0	3.0	2	4.67
	高平	0	0	0	0.7	1	10.50
	合 計	4	9	0	81.3	95	8.18

記事：相手投手の乱れに乗じて、快勝



NO.
717



TEAC

発行：平成30年5月6日

試合日：2018年5月4日 1:10 PM 球場：滝の城址公園野球場

チーム名	1	2	3	4	5	6	7	8	9	10	合計
ハイガース	0	4	0	0	0	0	0				4
ビデオ	1	0	0	0	2	0	2				5

試合成績

[illegible]

* は助っ人

順	投手名	投球回数	失点
1	尾藤	7.00	4.00
2			
3			
4			
5			



勝利投手 尾藤

記事：7回裏、1点差の中、尾藤選手の劇的な2ランホームランで勝利、投げて完投、まさに右大谷です。

于一成績 3 勝 9 負 0 引分

今期打撃成績 (規定打席 = 18)

順	氏 名	打数	得点	安打	本塁打	打点	三振	四死球	犠打	盗塁	三塁打	二塁打	勝利点	打率	打席数	出塁数	出塁率
1	知念	35	5	11	0	10	5	0	0	4	1	1	1	314	35	11	314
2	加藤	17	1	5	0	4	1	1	0	1	0	2	0	294	18	6	333
3	湯浅	22	7	6	0	1	3	8	0	12	0	2	0	273	30	14	467
4	三浦敏	29	3	7	0	3	5	3	0	2	0	0	0	241	32	10	313
5	鈴木秀	31	6	7	0	1	6	4	0	7	0	3	1	226	35	11	314
6	蓬田	27	6	6	0	1	1	3	0	3	0	0	0	222	30	9	300
7	尾藤	31	4	5	1	9	9	5	2	0	0	2	1	161	38	10	263
8	高平	20	6	3	1	2	5	1	0	3	0	0	0	150	21	4	190
9	露口	25	1	1	0	2	4	5	0	0	0	0	0	40	30	6	200
	後藤和	10	4	4	0	2	1	4	0	1	0	2	0	400	14	8	571
	舘田	3	1	1	0	1	0	1	0	2	0	1	0	333	4	2	500
	濱下	3	1	1	0	0	0	0	0	0	0	0	0	333	3	1	333
	濱中敏	7	1	2	0	0	0	1	0	0	0	0	0	286	8	3	375
	増田	4	3	1	0	1	0	4	0	0	0	0	0	250	8	5	625
	水上	4	0	1	0	1	0	1	0	1	0	0	0	250	5	2	400
	後藤竜	13	0	3	0	1	3	0	0	0	0	0	0	231	13	3	231
	真弓	14	3	3	0	3	4	1	0	2	0	1	0	214	15	4	267
	蔵根	6	0	1	0	0	3	1	0	1	0	0	0	167	7	2	286
	梅本	9	0	1	0	1	2	0	1	1	0	0	0	111	10	1	100
	出戸端	4	0	0	0	0	2	1	0	2	0	0	0	0	5	1	200
	松本剛	4	0	0	0	0	2	0	0	0	0	0	0	0	4	0	0
	小松	2	0	0	0	0	1	1	0	0	0	0	0	0	3	1	333
	舩橋	2	0	0	0	0	1	1	0	0	0	0	0	0	3	1	333
	古橋	2	2	0	0	0	0	0	0	0	0	0	0	0	2	0	0
	合計	324	54	69	2	43	58	46	3	42	1	14	3	213	370	115	311

今期投手成績 (防御率は7回で計算、失点是他責点も含む) (規定回数は試合数/2)

順	氏 名	勝数	負数	セーフ	回数	失点	防御率
1	濱中敏	0	1	0	8.0	4	3.50
2	後藤竜	0	1	0	10.7	12	7.88
3	尾藤	1	2	0	16.0	19	8.31
4	後藤和	0	1	0	9.0	11	8.56
5	加藤	2	2	0	27.7	37	9.36
	水上	0	1	0	4.0	6	10.50
	露口	0	1	0	0.3	3	63.00
	合 計	3	9	0	75.7	92	8.51



NO.
716

3:10 PM 球場：井の頭恩賜公園野球場

試合成績	
姓名	陳冠宇
學號	105010101
班級	105 國語班
學期	105 學年 第 1 學期
科目	國語
分數	85
備註	

*は助っ人			
順	投手名	投球回数	失点
1	水上	4.00	6.00
2	濱中敏	1.00	0.00
3			
4			
5			

于一成績 2 勝 9 負 0 引分

順	氏 名	打数	得点	安打	本塁打	打点	三振	四死球	犠打	盗塁	三塁打	二塁打	勝利点	打率	打席数	出塁数	出塁率
1	知念	32	5	11	0	10	5	0	0	4	1	1	1	344	32	11	344
2	加藤	17	1	5	0	4	1	1	0	1	0	2	0	294	18	6	333
3	湯浅	22	7	6	0	1	3	8	0	12	0	2	0	273	30	14	467
4	三浦敏	27	3	6	0	1	5	3	0	2	0	0	0	222	30	9	300
5	蓬田	24	6	5	0	1	1	3	0	2	0	0	0	208	27	8	296
6	鈴木秀	28	5	5	0	1	6	4	0	6	0	3	1	179	32	9	281
7	尾藤	28	3	4	0	7	9	5	2	0	0	2	0	143	35	9	257
8	高平	17	5	2	0	1	4	1	0	3	0	0	0	118	18	3	167
9	露口	23	1	1	0	2	4	5	0	0	0	0	0	43	28	6	214
	後藤和	10	4	4	0	2	1	4	0	1	0	2	0	400	14	8	571
	増田	3	2	1	0	1	0	2	0	0	0	0	0	333	5	3	600
	館田	3	1	1	0	1	0	1	0	2	0	1	0	333	4	2	500
	濱中敏	7	1	2	0	0	0	1	0	0	0	0	0	286	8	3	375
	水上	4	0	1	0	1	0	1	0	1	0	0	0	250	5	2	400
	後藤竜	13	0	3	0	1	3	0	0	0	0	0	0	231	13	3	231
	真弓	14	3	3	0	3	4	1	0	2	0	1	0	214	15	4	267
	梅本	9	0	1	0	1	2	0	1	1	0	0	0	111	10	1	100
	蔵根	3	0	0	0	0	2	1	0	0	0	0	0	0	4	1	250
	松本剛	4	0	0	0	0	2	0	0	0	0	0	0	0	4	0	0
	小松	2	0	0	0	0	1	1	0	0	0	0	0	0	3	1	333
	松橋	2	0	0	0	0	1	1	0	0	0	0	0	0	3	1	333
	出戸端	3	0	0	0	0	1	0	0	1	0	0	0	0	3	0	0
	古橋	2	2	0	0	0	0	0	0	0	0	0	0	0	2	0	0
	合計	297	49	61	0	38	55	43	3	38	1	14	2	205	340	104	306

順	氏 名	勝数	負数	セ-7	回数	失点	防御率
1	濱中敏	0	1	0	8.0	4	3.50
2	後藤竜	0	1	0	10.7	12	7.88
3	後藤和	0	1	0	9.0	11	8.56
4	加藤	2	2	0	27.7	37	9.36
5	尾藤	0	2	0	9.0	15	11.67
	水上	0	1	0	4.0	6	10.50
	露口	0	1	0	0.3	3	63.00
	合 計	2	9	0	68.7	88	8.97

記事: 攻撃は軟投投手に抑えられ、守備の乱れもあり
敗戦



NO.
715

A simple line drawing of a baseball bat and a baseball. The bat is positioned horizontally, with the handle on the left and the head on the right. The baseball is located below the bat's head, showing its characteristic stitching.

TEAC

于一成績 2 勝 8 負 0 引分

試合成績

* は助っ人

勝利投手 加藤

記事: 3安打と抑えられたが何とか守りきって勝利

今期打撃成績 (規定打席 = 15)

順	氏 名	打数	得点	安打	本塁打	打点	三振	四死球	犠打	盗塁	三塁打	二塁打	勝利点	打率	打席数	出塁数	出塁率
1	知念	32	5	11	0	10	5	0	0	4	1	1	1	344	32	11	344
2	加藤	17	1	5	0	4	1	1	0	1	0	2	0	294	18	6	333
3	湯浅	22	7	6	0	1	3	8	0	12	0	2	0	273	30	14	467
4	蓬田	22	6	5	0	0	1	2	0	2	0	0	0	227	24	7	292
5	真弓	14	3	3	0	3	4	1	0	2	0	1	0	214	15	4	267
6	三浦徹	25	3	5	0	1	5	3	0	2	0	0	0	200	28	8	286
7	尾藤	25	3	4	0	7	9	5	2	0	0	2	0	160	32	9	281
8	鈴木秀	26	4	4	0	1	6	3	0	4	0	2	1	154	29	7	241
9	高平	15	5	2	0	1	4	1	0	3	0	0	0	133	16	3	188
10	露口	22	1	1	0	2	4	4	0	0	0	0	0	45	26	5	192
	増田	1	1	1	0	1	0	1	0	0	0	0	0	1,000	2	2	1000
	後藤和	10	4	4	0	2	1	4	0	1	0	2	0	400	14	8	571
	濱中敏	5	1	2	0	0	0	1	0	0	0	0	0	400	6	3	500
	舘田	3	1	1	0	1	0	1	0	2	0	1	0	333	4	2	500
	後藤竜	13	0	3	0	1	3	0	0	0	0	0	0	231	13	3	231
	梅本	9	0	1	0	1	2	0	1	1	0	0	0	111	10	1	100
	蔵根	3	0	0	0	0	2	1	0	0	0	0	0	0	4	1	250
	松本剛	4	0	0	0	0	2	0	0	0	0	0	0	0	4	0	0
	松橋	2	0	0	0	0	1	1	0	0	0	0	0	0	3	1	333
	出戸端	3	0	0	0	0	1	0	0	1	0	0	0	0	3	0	0
	水上	2	0	0	0	0	0	0	0	0	0	0	0	0	2	0	0
	古橋	2	2	0	0	0	0	0	0	0	0	0	0	0	2	0	0
	合計	277	47	58	0	36	54	37	3	35	1	13	2	209	314	95	303

今期投手成績
 (防御率は7回で計算、失点是他責点も含む)
 (規定回数は試合数/2)

順	氏 名	勝数	負数	セ-7'	回数	失点	防御率
1	濱中敏	0	1	0	7.0	4	4.00
2	後藤竜	0	1	0	10.7	12	7.88
3	後藤和	0	1	0	9.0	11	8.56
4	加藤	2	2	0	27.7	37	9.36
5	尾藤	0	2	0	9.0	15	11.67
	露口	0	1	0	0.3	3	63.00
	合 計	2	8	0	63.7	82	9.02



NO.
714

A simple line drawing of a baseball bat and a baseball. The bat is positioned horizontally, with the handle on the left and the head on the right. The baseball is located below the bat's head, showing its characteristic stitching.

TEAC

于一成績 1 勝 8 負 0 引分

試合成績

* は助っ人

勝利投手 加藤

今期打擎成績 (規定打席 = 13)

今期投手成績 (防御率は7回で計算、失点は他責点も含む) (規定回数は試合数/2)

NO.
713

A simple line drawing of a baseball bat and a baseball. The bat is positioned horizontally, with the handle on the left and the head on the right. The baseball is located below the bat's head, showing its characteristic stitching.

TEAC

于一成績 0 勝 8 負 0 引分

試合成績

* は助っ人

敗戦投手 後藤和

記事：完封負け

今期打撃成績 (規定打席 = 12)

[illegible]

今期投手成績 (防御率は7回で計算、失点是他責点も含む) (規定回数は試合数/2)

順	氏 名	勝数	負数	セ-7'	回数	失点	防御率
1	濱中敏	0	1	0	7.0	4	4.00
2	後藤竜	0	1	0	10.7	12	7.88
3	後藤和	0	1	0	9.0	11	8.56
4	尾藤	0	2	0	9.0	15	11.67
5	加藤	0	2	0	15.7	28	12.51
	露口	0	1	0	0.3	3	63.00
	合 計	0	8	0	51.7	73	9.89



NO.
712



発行：平成30年3月18日

試合日：2018年3月17日 12:20 PM 球場：東台球場B

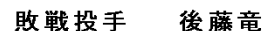
チーム名	1	2	3	4	5	6	7	8	9	10	合計
ビデオ	3	1	0	1	0	0					5
SONYハーモニー	3	0	0	0	6	3					12

試合成績

[illegible]

* は助っ人

順	投手名	投球回数	失点
1	後藤 竜	5.67	12.00
2			
3			
4			
5			



記事：善戦したが、力尽き敗戦

于一成績 0 勝 7 負 0 引分

今期打擊成績 (規定打席 = 10)

[illegible]

今期投手成績 (防御率は7回で計算、失点是他責点も含む) (規定回数は試合数/2)

順	氏 名	勝数	負数	回数	失点	防御率
1	濱中敏	0	1	0	7.0	4.00
2	後藤竜	0	1	0	10.7	7.88
3	尾藤	0	2	0	9.0	11.67
4	加藤	0	2	0	15.7	12.51
	後藤和	0	0	0	3.0	11.67
	露口	0	1	0	0.3	63.00
	合 計	0	7	0	45.7	67.10



ビデオニュース

NO.
711



TEAC

発行：平成30年3月11日

試合日：2018年3月11日 1:30 PM 球場：東台球場B

チーム成績 0 勝 6 負 0 引分

チーム名	1	2	3	4	5	6	7	8	9	10	合計
シャドウズ	0	1	0	0	1	0	2				4
ビデオ	0	0	0	0	0	0	0				0

試合成績

順	守備	氏名	打数	得点	安打	本塁打	打点	三振	四死球	犠打	盗塁	三塁打	二塁打	勝利点
1	7	蔵根	2	0	0	0	0	2	0	0	0	0	0	0
2	5	知念	2	0	0	0	0	1	0	0	0	0	0	0
3	3	湯浅	2	0	0	0	0	2	0	0	0	0	0	0
4	4	高平	2	0	0	0	0	1	0	0	0	0	0	0
5	9	真弓	2	0	0	0	0	2	0	0	0	0	0	0
6	8	鈴木秀	2	0	0	0	0	2	0	0	0	0	0	0
7	6	蓬田	2	0	0	0	0	0	0	0	0	0	0	0
8	DH	松本剛	1	0	0	0	0	1	0	0	0	0	0	0
9	DH	梅本	1	0	0	0	0	1	0	0	0	0	0	0
9	DH	三浦徹	2	0	0	0	0	1	0	0	0	0	0	0
10	1	濱中敏	2	0	1	0	0	0	0	0	0	0	0	0
11	2	尾藤	1	0	0	0	0	1	0	0	0	0	0	0
12	DH	露口	1	0	0	0	0	1	0	0	0	0	0	0
			22	0	1	0	0	15	0	0	0	0	0	0

*は助っ人

順	投手名	投球回数	失点
1	濱中敏	7.00	4.00
2			
3			
4			
5			



敗戦投手 濱中敏

今期打撃成績 (規定打席 = 9)

順	氏名	打数	得点	安打	本塁打	打点	三振	四死球	犠打	盗塁	三塁打	二塁打	勝利点	打率	打席数	出塁数	出塁率
1	知念	18	2	6	0	5	3	0	0	2	0	1	0	333	18	6	333
2	加藤	12	1	4	0	0	1	1	0	1	0	2	0	333	13	5	385
3	湯浅	15	5	4	0	1	3	5	0	8	0	1	0	267	20	9	450
4	尾藤	17	1	4	0	5	6	2	0	0	0	2	0	235	19	6	316
5	真弓	10	1	2	0	1	4	1	0	0	0	1	0	200	11	3	273
6	蓬田	12	4	2	0	0	1	2	0	1	0	0	0	167	14	4	286
7	三浦徹	15	2	2	0	0	2	2	0	1	0	0	0	133	17	4	235
8	鈴木秀	17	1	1	0	0	5	3	0	3	0	1	0	59	20	4	200
9	露口	16	0	0	0	2	3	0	0	0	0	0	0	0	16	0	0
	後藤子	6	2	3	0	2	1	1	0	0	0	2	0	500	7	4	571
	館田	3	1	1	0	1	0	1	0	2	0	1	0	333	4	2	500
	濱中敏	3	0	1	0	0	0	0	0	0	0	0	0	333	3	1	333
	後藤	7	0	2	0	1	1	0	0	0	0	0	0	286	7	2	286
	梅本	6	0	1	0	0	1	0	0	0	0	0	0	167	6	1	167
	蔵根	3	0	0	0	0	2	1	0	0	0	0	0	0	4	1	250
	高平	4	0	0	0	0	2	0	0	0	0	0	0	0	4	0	0
	出戸端	3	0	0	0	0	1	0	0	1	0	0	0	0	3	0	0
	松本剛	2	0	0	0	0	2	0	0	0	0	0	0	0	2	0	0
合計		169	20	33	0	18	38	19	0	19	0	11	0	195	188	52	277

今期投手成績 (防御率は7回で計算、失点は他責点も含む) (規定回数は試合数/2)

順	氏名	勝数	負数	セーブ	回数	失点	防御率
1	後藤	0	0	0	5.0	0	0.00
2	濱中敏	0	1	0	7.0	4	4.00
3	尾藤	0	2	0	9.0	15	11.67
4	加藤	0	2	0	15.7	28	12.51
	後藤子	0	0	0	3.0	5	11.67
	露口	0	1	0	0.3	3	63.00
合計		0	6	0	40.0	55	9.63



記事：15三振、1安打で完敗

NO.
710

A simple line drawing of a baseball bat and a baseball. The bat is positioned horizontally, with the handle on the left and the head on the right. The baseball is located below the bat's head, showing its characteristic stitching.

TEAC

于一成績 0 勝 5 負 0 引分

試合成績

* は助っ人

敗戰投手 尾藤

記事: 5回ノーヒットノーランでワールド負け

[illegible]

今期投手成績 (防御率は7回で計算、失点是他責点も含む) (規定回数は試合数/2)

順	氏名	勝数	負数	セ-7'	回数	失点	防御率
1	後藤	0	0	0	5.0	0	0.00
2	後藤子	0	0	0	3.0	5	11.67
3	尾藤	0	2	0	9.0	15	11.67
4	加藤	0	2	0	15.7	28	12.51
	露口	0	1	0	0.3	3	63.00
	合計	0	5	0	33.0	51	10.82



NO.
709

9:00 AM

球場： 哲学堂公園野球場 A

于一成績 0 勝 4 負 0 引分

今期打靶成績 (規定打席 = 6)

[illegible]

順	投手名	投球回数	失点
1	尾藤	1.00	3.00
2	後藤子	3.00	5.00
3	後藤	5.00	0.00
4			
5			

敗戰投手 尾藤

記事: またもや打てず、開幕4連敗

今期投手成績
 (防御率は7回で計算、失点是他責点も含む)
 (規定回数は試合数/2)

[illegible]

**NO.
708**



発行：平成30年3月4日

試合日：2018年3月3日 7:15 AM 球場：哲学堂公園野球場A

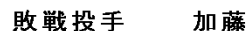
チーム名	1	2	3	4	5	6	7	8	9	10	合計
ビデオ	0	0	0	0	0	0	1				1
太陽ライジング	2	0	0	2	0	0					4

試合成績

順	守備	氏名	打数	得点	安打	本塁打	打点	三振	四死球	犠打	盗塁	三塁打	二塁打	勝利点
1	6	蓬田	2	0	0	0	0	0	1	0	0	0	0	0
2	5	知念	3	0	1	0	0	0	0	0	0	0	0	0
3	9	三浦徹	2	0	0	0	0	1	1	0	0	0	0	0
4	2	尾藤	2	0	1	0	0	1	1	0	0	0	0	0
5	1	加藤	3	0	0	0	0	0	0	0	0	0	0	0
6	DH	露口	3	0	0	0	0	0	0	0	0	0	0	0
7	3	湯浅	3	0	1	0	0	0	0	0	1	0	0	0
8	8	鈴木秀	2	0	0	0	0	2	1	0	1	0	0	0
9	7	後藤子	2	1	1	0	0	1	1	0	0	0	1	0
10	4	後藤	3	0	1	0	1	0	0	0	0	0	0	0
			25	1	5	0	1	5	5	0	2	0	1	0

* は助っ人

順	投手名	投球回数	失点
1	加藤	6.00	4.00
2			
3			
4			
5			



記事：投手戦で援護出来ず惜敗

于一成績 0 勝 3 負 0 引分

今期打撃成績 (規定打席 = 4)

順	氏名	打数	得点	安打	本塁打	打点	三振	四死球	犠打	盗塁	三塁打	二塁打	勝利点	打率	打席数	出塁数	出塁率
1	湯浅	8	5	4	0	1	0	4	0	8	0	1	0	500	12	8	667
2	知念	12	2	5	0	4	2	0	0	2	0	0	0	417	12	5	417
3	蓬田	6	4	2	0	0	1	2	0	1	0	0	0	333	8	4	500
4	館田	3	1	1	0	1	0	1	0	2	0	1	0	333	4	2	500
5	尾藤	10	0	3	0	4	3	2	0	0	0	2	0	300	12	5	417
6	加藤	10	0	3	0	0	1	1	0	1	0	1	0	300	11	4	364
7	真弓	7	1	2	0	1	1	1	0	0	0	1	0	286	8	3	375
8	梅本	5	0	1	0	0	0	0	0	0	0	0	0	200	5	1	200
9	鈴木秀	9	1	1	0	0	3	3	0	3	0	1	0	111	12	4	333
10	三浦徹	9	1	1	0	0	1	1	0	1	0	0	0	111	10	2	200
11	露口	10	0	0	0	2	1	0	0	0	0	0	0	0	10	0	0
	後藤子	2	1	1	0	0	1	1	0	0	0	1	0	500	3	2	667
	後藤	3	0	1	0	1	0	0	0	0	0	0	0	333	3	1	333
	出戸端	3	0	0	0	0	1	0	0	1	0	0	0	0	3	0	0
	合計	97	16	25	0	14	15	16	0	19	0	8	0	258	113	41	363

今期投手成績 (防御率は7回で計算、失点是他責点も含む) (規定回数は試合数/2)

[illegible]

NO.
707

A detailed black and white illustration of a baseball bat and a baseball. The bat is positioned horizontally, showing its long barrel and tapered handle. The baseball is shown below the bat, slightly to the right, with its characteristic stitching visible.

TEAC

于一成績 0 勝 2 負 0 引分

今期打擊成績 (規定打席= 3)

順	守備	氏名	打数	得点	安打	本塁打	打点	三振	四死球	犠打	盗塁	三塁打	二塁打	勝利点
1	9	梅本	5	0	1	0	0	0	0	0	0	0	0	0
2	6	蓬田	4	4	2	0	0	1	1	0	1	0	0	0
3	3	湯浅	4	2	3	0	1	0	1	0	2	0	1	0
4	2	尾藤	5	0	1	0	2	1	0	0	0	0	1	0
5	5	知念	5	0	1	0	2	2	0	0	0	0	0	0
6	8	鈴木秀	4	1	1	0	0	1	1	0	2	0	1	0
7	7	真弓	5	1	2	0	1	0	0	0	0	0	1	0
8	4	三浦徹	4	1	1	0	0	0	0	0	1	0	0	0
9	1	加藤	4	0	2	0	0	1	0	0	0	0	0	0
10	DH	露口	4	0	0	0	2	1	0	0	0	0	0	0
			44	9	14	0	8	7	3	0	6	0	4	0

順	投手名	投球回数	失点
1	加藤	8.00	19.00
2			
3			
4			
5			

敗戦投手 加藤



記事：乱打戦に打ち負けて連敗

今期投手成績 (防御率は7回で計算、失点是他責点も含む) (規定回数は試合数/2)

[illegible]

**NO.
706**



于一成績 0 勝 1 負 0 引分

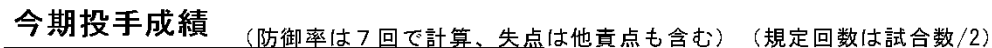
今期打撃成績 (規定打席= 1)

試合成績

順	守備	氏名	打数	得点	安打	本塁打	打点	三振	四死球	犠打	盗塁	三塁打	二塁打	勝利点
1	3	湯浅	1	3	0	0	0	0	3	0	5	0	0	0
2	5	知念	4	2	3	0	2	0	0	0	2	0	0	0
3	6	舘田	3	1	1	0	1	0	1	0	2	0	1	0
4	2	尾藤	3	0	1	0	2	1	1	0	0	0	1	0
5	8	鈴木秀	3	0	0	0	0	0	1	0	0	0	0	0
6	7	加藤	3	0	1	0	0	0	1	0	1	0	1	0
7	4	三浦徹	3	0	0	0	0	0	0	0	0	0	0	0
8	9	出戸端	3	0	0	0	0	1	0	0	1	0	0	0
9	1	露口	3	0	0	0	0	0	0	0	0	0	0	0
10	7	真弓	2	0	0	0	0	1	1	0	0	0	0	0
			28	6	6	0	5	3	8	0	11	0	3	0

順	投手名	投球回数	失点
1	露口	0.33	3.00
2	加藤	1.67	5.00
3	尾藤	4.00	1.00
4			
5			

敗戰投手 露口

[illegible]

記事：開幕戦、追い上げたが届かず敗戦